



A&C AUDITING AND CONSULTING CO., LTD.

www.a-c.com.vn

BÁO CÁO TÀI CHÍNH GIỮA NIÊN ĐỘ
6 THÁNG ĐẦU CỦA NĂM TÀI CHÍNH KẾT THÚC
NGÀY 31 THÁNG 12 NĂM 2019

CÔNG TY CỔ PHẦN
CAMIMEX GROUP

MỤC LỤC

	Trang
1. Mục lục	1
2. Báo cáo của Hội đồng quản trị	2 - 4
3. Báo cáo soát xét thông tin tài chính giữa niên độ	5 - 6
4. Bảng cân đối kế toán giữa niên độ tại ngày 30 tháng 6 năm 2019	7 - 10
5. Báo cáo kết quả hoạt động kinh doanh giữa niên độ 6 tháng đầu của năm tài chính kết thúc ngày 31 tháng 12 năm 2019	11
6. Báo cáo lưu chuyển tiền tệ giữa niên độ 6 tháng đầu của năm tài chính kết thúc ngày 31 tháng 12 năm 2019	12 - 13
7. Bản thuyết minh Báo cáo tài chính giữa niên độ 6 tháng đầu của năm tài chính kết thúc ngày 31 tháng 12 năm 2019	14 - 38
8. Phụ lục	39

BÁO CÁO CỦA HỘI ĐỒNG QUẢN TRỊ

Hội đồng quản trị Công ty Cổ phần Camimex Group (sau đây gọi tắt là “Công ty”) trình bày báo cáo của mình cùng với Báo cáo tài chính giữa niên độ 6 tháng đầu của năm tài chính kết thúc ngày 31 tháng 12 năm 2019.

Khái quát về Công ty

Công ty Cổ phần Camimex Group (tên cũ là Công ty Cổ phần Chế biến Thủy sản và Xuất nhập khẩu Cà Mau) được thành lập theo Quyết định số 911/QĐ-UBND ngày 08 tháng 11 năm 2005 của Chủ tịch Ủy ban Nhân dân tỉnh Cà Mau về việc phê duyệt phương án và chuyển Công ty Chế biến Thủy sản và Xuất nhập khẩu Cà Mau thành Công ty cổ phần. Công ty hoạt động theo Giấy chứng nhận đăng ký doanh nghiệp số 2000103908 (số cũ là 6103000065), đăng ký lần đầu ngày 12 tháng 01 năm 2006 và đăng ký thay đổi lần thứ 15 ngày 19 tháng 4 năm 2018 do Sở Kế hoạch và Đầu tư tỉnh Cà Mau cấp.

Trụ sở hoạt động

Địa chỉ : Số 333 Cao Thắng, khóm 7, phường 8, TP.Cà Mau, tỉnh Cà Mau.
Điện thoại : (0290) 3.831.608
Fax : (0290) 3.836.257
E_mail : camimex@hcm.vnn.vn
Website : www.camimex.com.vn

Các đơn vị trực thuộc:

Công ty có Chi nhánh Công ty Cổ phần Chế biến Thủy sản và Xuất nhập khẩu Cà Mau đặt tại địa chỉ Tô 1, ấp Cảng, xã Hoà Điền, huyện Kiên Lương, tỉnh Kiên Giang.

Hoạt động kinh doanh của Công ty là: Chế biến thủy sản các loại; Xuất khẩu thủy sản, nông sản thực phẩm; Nhập khẩu nguyên vật liệu, hóa chất (trừ hóa chất có tính độc hại mạnh), vật tư, thiết bị, hàng hóa phục vụ sản xuất và đời sống ngư dân; Nuôi tôm; Nuôi trồng thủy sản nội địa.

Hội đồng quản trị, Ban kiểm soát và Ban Tổng Giám đốc

Các thành viên Hội đồng quản trị, Ban kiểm soát và Ban Tổng Giám đốc của Công ty trong kỳ và cho đến thời điểm lập báo cáo này bao gồm:

Hội đồng quản trị

Họ và tên	Chức vụ	Ngày bổ nhiệm/tái bổ nhiệm
Ông Bùi Sĩ Tuấn	Chủ tịch	Tái bổ nhiệm ngày 20 tháng 5 năm 2017
Ông Nguyễn An Ninh	Thành viên	Tái bổ nhiệm ngày 20 tháng 5 năm 2017
Ông Nguyễn Hoàng Nam	Thành viên	Tái bổ nhiệm ngày 20 tháng 5 năm 2017
Ông Bùi Đức Cường	Thành viên	Tái bổ nhiệm ngày 20 tháng 5 năm 2017
Ông Đặng Ngọc Sơn	Thành viên	Tái bổ nhiệm ngày 20 tháng 5 năm 2017
Ông Nguyễn Trọng Hà	Thành viên	Bổ nhiệm ngày 14 tháng 3 năm 2019

Ban kiểm soát

Họ và tên	Chức vụ	Ngày tái bổ nhiệm
Ông Nguyễn Đăng Duẩn	Trưởng ban	Tái bổ nhiệm ngày 20 tháng 5 năm 2017
Ông Nguyễn Hoàng Nghị	Thành viên	Tái bổ nhiệm ngày 20 tháng 5 năm 2017
Ông Nguyễn Văn Thắng	Thành viên	Tái bổ nhiệm ngày 20 tháng 5 năm 2017

Ban Tổng Giám đốc

Họ và tên	Chức vụ	Ngày bổ nhiệm/miễn nhiệm
Ông Nguyễn An Ninh	Tổng Giám đốc	Bổ nhiệm ngày 19 tháng 6 năm 2012
Ông Bùi Đức Cường	Phó Tổng Giám đốc	Bổ nhiệm ngày 04 tháng 3 năm 2013

Ông Đặng Ngọc Sơn
Bà Trương Thị Bích Phượng

Phó Tổng Giám đốc
Phó Tổng Giám đốc

Bổ nhiệm ngày 01 tháng 7 năm 2019
Bổ nhiệm ngày 04 tháng 3 năm 2013
Miễn nhiệm ngày 01 tháng 7 năm 2019

Đại diện theo pháp luật

Người đại diện theo pháp luật của Công ty trong kỳ và cho đến thời điểm lập báo cáo này là Ông Bùi Sĩ Tuấn – Chủ tịch Hội đồng quản trị (Tái bổ nhiệm ngày 20 tháng 5 năm 2017).

Ông Bùi Sĩ Tuấn đã ủy quyền cho Ông Bùi Đức Cường – Phó Tổng Giám đốc ký Báo cáo tài chính giữa niên độ 6 tháng đầu của năm tài chính kết thúc ngày 31 tháng 12 năm 2019 theo Giấy ủy quyền số 02/UQ/HĐQT/CMX.2019 ngày 01 tháng 01 năm 2019.

Kiểm toán viên

Công ty TNHH Kiểm toán và Tư vấn A&C đã được chỉ định soát xét Báo cáo tài chính giữa niên độ 6 tháng đầu của năm tài chính kết thúc ngày 31 tháng 12 năm 2019 của Công ty.

Trách nhiệm của Ban Tổng Giám đốc

Ban Tổng Giám đốc Công ty chịu trách nhiệm lập Báo cáo tài chính giữa niên độ phản ánh trung thực và hợp lý tình hình tài chính, kết quả hoạt động kinh doanh và lưu chuyển tiền tệ của Công ty trong kỳ. Trong việc lập Báo cáo tài chính giữa niên độ này, Ban Tổng Giám đốc phải:

- Chọn lựa các chính sách kế toán thích hợp và áp dụng các chính sách này một cách nhất quán;
- Thực hiện các xét đoán và các ước tính một cách hợp lý và thận trọng;
- Nêu rõ các Chuẩn mực kế toán áp dụng cho Công ty có được tuân thủ hay không và tất cả các sai lệch trọng yếu so với những Chuẩn mực này đã được trình bày và giải thích trong Báo cáo tài chính giữa niên độ;
- Lập Báo cáo tài chính giữa niên độ trên cơ sở hoạt động liên tục trừ trường hợp không thể cho rằng Công ty sẽ tiếp tục hoạt động liên tục;
- Thiết lập và thực hiện hệ thống kiểm soát nội bộ một cách hữu hiệu nhằm hạn chế rủi ro có sai sót trọng yếu do gian lận hoặc nhầm lẫn trong việc lập và trình bày Báo cáo tài chính giữa niên độ.

Ban Tổng Giám đốc đảm bảo các số kế toán thích hợp được lưu giữ đầy đủ để phản ánh tình hình tài chính của Công ty với mức độ chính xác hợp lý tại bất kỳ thời điểm nào và các số sách kế toán tuân thủ Chế độ kế toán áp dụng. Ban Tổng Giám đốc cũng chịu trách nhiệm quản lý các tài sản của Công ty và do đó đã thực hiện các biện pháp thích hợp để ngăn chặn và phát hiện các hành vi gian lận và các vi phạm khác.

Ban Tổng Giám đốc cam kết đã tuân thủ các yêu cầu nêu trên trong việc lập Báo cáo tài chính giữa niên độ.

Phê duyệt Báo cáo tài chính

Hội đồng quản trị phê duyệt Báo cáo tài chính giữa niên độ đính kèm. Báo cáo tài chính giữa niên độ đã phản ánh trung thực và hợp lý tình hình tài chính của Công ty tại thời điểm ngày 30 tháng 6 năm 2019, cũng như kết quả hoạt động kinh doanh và tình hình lưu chuyển tiền tệ trong 6 tháng đầu của năm tài chính kết thúc ngày 31 tháng 12 năm 2019, phù hợp với các Chuẩn mực Kế toán Việt Nam, Chế độ Kế toán Doanh nghiệp Việt Nam và các quy định pháp lý có liên quan đến việc lập và trình bày Báo cáo tài chính giữa niên độ.

CÔNG TY CỔ PHẦN CAMIMEX GROUP
BÁO CÁO CỦA HỘI ĐỒNG QUẢN TRỊ (tiếp theo)



Thay mặt Hội đồng quản trị,

Bùi Sĩ Tuấn
Chủ tịch

Ngày 21 tháng 8 năm 2019

11/08/2019

Số: 4.0201/19/TC-AC

BÁO CÁO SOÁT XÉT THÔNG TIN TÀI CHÍNH GIỮA NIÊN ĐỘ

**Kính gửi: CÁC CỔ ĐÔNG, HỘI ĐỒNG QUẢN TRỊ VÀ BAN TỔNG GIÁM ĐỐC
CÔNG TY CỔ PHẦN CAMIMEX GROUP**

Chúng tôi đã thực hiện công việc soát xét Báo cáo tài chính giữa niên độ kèm theo của Công ty Cổ phần Camimex Group (sau đây gọi tắt là “Công ty”), được lập ngày 05 tháng 8 năm 2019, từ trang 07 đến trang 39, bao gồm Bảng cân đối kế toán giữa niên độ tại ngày 30 tháng 6 năm 2019, Báo cáo kết quả hoạt động kinh doanh giữa niên độ, Báo cáo lưu chuyển tiền tệ giữa niên độ 6 tháng đầu của năm tài chính kết thúc ngày 31 tháng 12 năm 2019 và Bản thuyết minh Báo cáo tài chính giữa niên độ.

Trách nhiệm của Ban Tổng Giám đốc

Ban Tổng Giám đốc Công ty chịu trách nhiệm về lập và trình bày trung thực và hợp lý Báo cáo tài chính giữa niên độ của Công ty theo các Chuẩn mực Kế toán Việt Nam, Chế độ Kế toán doanh nghiệp Việt Nam và các quy định pháp lý có liên quan đến việc lập và trình bày Báo cáo tài chính giữa niên độ và chịu trách nhiệm về kiểm soát nội bộ mà Ban Tổng Giám đốc xác định là cần thiết để đảm bảo cho việc lập và trình bày Báo cáo tài chính giữa niên độ không có sai sót trọng yếu do gian lận hoặc nhầm lẫn.

Trách nhiệm của Kiểm toán viên

Trách nhiệm của chúng tôi là đưa ra kết luận về Báo cáo tài chính giữa niên độ dựa trên kết quả soát xét của chúng tôi. Chúng tôi đã thực hiện công việc soát xét theo các nguyên tắc của Chuẩn mực Việt Nam về hợp đồng dịch vụ soát xét số 2410 - Soát xét thông tin tài chính giữa niên độ do kiểm toán viên độc lập của đơn vị thực hiện.

Công việc soát xét thông tin tài chính giữa niên độ bao gồm việc thực hiện các cuộc phỏng vấn, chủ yếu là phỏng vấn những người chịu trách nhiệm về các vấn đề tài chính kế toán, và thực hiện thủ tục phân tích và các thủ tục soát xét khác. Một cuộc soát xét về cơ bản có phạm vi hẹp hơn một cuộc kiểm toán được thực hiện theo các Chuẩn mực Kiểm toán Việt Nam và do vậy không cho phép chúng tôi đạt được sự đảm bảo rằng chúng tôi sẽ nhận biết được tất cả các vấn đề trọng yếu có thể được phát hiện trong một cuộc kiểm toán. Theo đó, chúng tôi không đưa ra ý kiến kiểm toán.

Kết luận của Kiểm toán viên

Căn cứ trên kết quả soát xét của chúng tôi, chúng tôi không thấy có vấn đề gì khiến chúng tôi cho rằng Báo cáo tài chính giữa niên độ đính kèm không phản ánh trung thực và hợp lý, trên các khía cạnh trọng yếu, tình hình tài chính của Công ty tại ngày 30 tháng 6 năm 2019, cũng như kết quả hoạt động kinh doanh và tình hình lưu chuyển tiền tệ trong 6 tháng đầu của năm tài chính kết thúc ngày 31 tháng 12 năm 2019, phù hợp với các Chuẩn mực Kế toán Việt Nam, Chế độ Kế toán doanh nghiệp Việt Nam và các quy định pháp lý có liên quan đến việc lập và trình bày Báo cáo tài chính giữa niên độ.

Công ty TNHH Kiểm toán và Tư vấn A&C
Chi nhánh Cần Thơ



Nguyễn Quốc Ngữ – Phó Giám đốc
Số Giấy CNDKHN kiểm toán: 3089-2014-008-1

TP. Cần Thơ, ngày 21 tháng 8 năm 2019

CÔNG TY CỔ PHẦN CAMIMEX GROUP

Địa chỉ: 333, Cao Thắng, phường 8, TP. Cà Mau, tỉnh Cà Mau

BÁO CÁO TÀI CHÍNH GIỮA NIÊN ĐỘ

6 tháng đầu của năm tài chính kết thúc ngày 31 tháng 12 năm 2019

BẢNG CÂN ĐỐI KẾ TOÁN GIỮA NIÊN ĐỘ

(Dạng đầy đủ)

Tại ngày 30 tháng 6 năm 2019

Đơn vị tính: VND

CHỈ TIÊU	Mã số	Thuyết minh	Số cuối kỳ	Số đầu năm
A - TÀI SẢN NGẮN HẠN	100		52.430.823.078	41.119.008.029
I. Tiền và các khoản tương đương tiền	110	V.1	1.847.060.388	844.551.128
1. Tiền	111		1.847.060.388	844.551.128
2. Các khoản tương đương tiền	112		-	-
II. Đầu tư tài chính ngắn hạn	120		-	-
1. Chứng khoán kinh doanh	121		-	-
2. Dự phòng giảm giá chứng khoán kinh doanh	122		-	-
3. Đầu tư nắm giữ đến ngày đáo hạn	123		-	-
III. Các khoản phải thu ngắn hạn	130		42.847.296.491	32.258.877.883
1. Phải thu ngắn hạn của khách hàng	131	V.3	26.979.016.212	32.819.413.752
2. Trả trước cho người bán ngắn hạn	132	V.4	11.500.778.972	8.256.717.786
3. Phải thu nội bộ ngắn hạn	133		-	-
4. Phải thu theo tiến độ kế hoạch hợp đồng xây dựng	134		-	-
5. Phải thu về cho vay ngắn hạn	135		-	-
6. Phải thu ngắn hạn khác	136	V.5a	19.892.411.940	6.667.121.010
7. Dự phòng phải thu ngắn hạn khó đòi	137	V.6	(15.524.910.633)	(15.484.374.665)
8. Tài sản thiếu chờ xử lý	139		-	-
IV. Hàng tồn kho	140		99.028.274	99.028.274
1. Hàng tồn kho	141	V.7	99.028.274	99.028.274
2. Dự phòng giảm giá hàng tồn kho	149		-	-
V. Tài sản ngắn hạn khác	150		7.637.437.925	7.916.550.744
1. Chi phí trả trước ngắn hạn	151	V.8a	31.770.588	-
2. Thuế giá trị gia tăng được khấu trừ	152		2.747.915.837	3.058.799.244
3. Thuế và các khoản khác phải thu Nhà nước	153	V.14	4.857.751.500	4.857.751.500
4. Giao dịch mua bán lại trái phiếu Chính phủ	154		-	-
5. Tài sản ngắn hạn khác	155		-	-

CÔNG TY CỔ PHẦN CAMIMEX GROUP

Địa chỉ: 333, Cao Thắng, phường 8, TP. Cà Mau, tỉnh Cà Mau

BÁO CÁO TÀI CHÍNH GIỮA NIÊN ĐỘ

6 tháng đầu của năm tài chính kết thúc ngày 31 tháng 12 năm 2019

Bảng cân đối kế toán giữa niên độ (tiếp theo)

CHỈ TIÊU	Mã số	Thuyết minh	Số cuối kỳ	Số đầu năm
B- TÀI SẢN DÀI HẠN	200		480.212.219.333	454.472.483.776
I. Các khoản phải thu dài hạn	210		1.161.500.020	1.305.108.420
1. Phải thu dài hạn của khách hàng	211		-	-
2. Trả trước cho người bán dài hạn	212		-	-
3. Vốn kinh doanh ở đơn vị trực thuộc	213		-	-
4. Phải thu nội bộ dài hạn	214		-	-
5. Phải thu về cho vay dài hạn	215		-	-
6. Phải thu dài hạn khác	216	V.5b	1.161.500.020	1.305.108.420
7. Dự phòng phải thu dài hạn khó đòi	219		-	-
II. Tài sản cố định	220		1.062.604.543	1.216.366.495
1. Tài sản cố định hữu hình	221	V.9	-	-
- Nguyên giá	222		-	-
- Giá trị hao mòn lũy kế	223		-	-
2. Tài sản cố định thuê tài chính	224		-	-
- Nguyên giá	225		-	-
- Giá trị hao mòn lũy kế	226		-	-
3. Tài sản cố định vô hình	227	V.10	1.062.604.543	1.216.366.495
- Nguyên giá	228		3.725.492.000	3.725.492.000
- Giá trị hao mòn lũy kế	229		(2.662.887.457)	(2.509.125.505)
III. Bất động sản đầu tư	230		-	-
- Nguyên giá	231		-	-
- Giá trị hao mòn lũy kế	232		-	-
IV. Tài sản dở dang dài hạn	240		10.550.254.054	12.885.625.209
1. Chi phí sản xuất, kinh doanh dở dang dài hạn	241		-	-
2. Chi phí xây dựng cơ bản dở dang	242	V.11	10.550.254.054	12.885.625.209
V. Đầu tư tài chính dài hạn	250		466.142.208.260	437.703.000.000
1. Đầu tư vào công ty con	251	V.2	458.871.908.270	437.703.000.000
2. Đầu tư vào công ty liên doanh, liên kết	252		-	-
3. Đầu tư góp vốn vào đơn vị khác	253	V.2	10.724.158.784	-
4. Dự phòng đầu tư tài chính dài hạn	254	V.2	(3.453.858.794)	-
5. Đầu tư nắm giữ đến ngày đáo hạn	255		-	-
VI. Tài sản dài hạn khác	260		1.295.652.456	1.362.383.652
1. Chi phí trả trước dài hạn	261	V.8b	1.295.652.456	1.362.383.652
2. Tài sản thuê thu nhập hoãn lại	262		-	-
3. Thiết bị, vật tư, phụ tùng thay thế dài hạn	263		-	-
4. Tài sản dài hạn khác	268		-	-
TỔNG CỘNG TÀI SẢN	270		532.643.042.411	495.591.491.805

CÔNG TY CỔ PHẦN CAMIMEX GROUP

Địa chỉ: 333, Cao Thắng, phường 8, TP. Cà Mau, tỉnh Cà Mau

BÁO CÁO TÀI CHÍNH GIỮA NIÊN ĐỘ

6 tháng đầu của năm tài chính kết thúc ngày 31 tháng 12 năm 2019

Bảng cân đối kế toán giữa niên độ (tiếp theo)

CHỈ TIÊU	Mã số	Thuyết minh	Số cuối kỳ	Số đầu năm
C - NỢ PHẢI TRẢ	300		344,723.346.965	309.410.802.683
I. Nợ ngắn hạn	310		344.265.908.929	308.957.657.033
1. Phải trả người bán ngắn hạn	311	V.12a	130.694.934.093	100.425.465.832
2. Người mua trả tiền trước ngắn hạn	312	V.13	4.859.965.131	547.467.572
3. Thuế và các khoản phải nộp Nhà nước	313	V.14	15.426.194.583	17.284.508.226
4. Phải trả người lao động	314	V.15	162.491.069	159.567.882
5. Chi phí phải trả ngắn hạn	315	V.16	422.129.391	216.223.219
6. Phải trả nội bộ ngắn hạn	316		-	-
7. Phải trả theo tiến độ kế hoạch hợp đồng xây dựng	317		-	-
8. Doanh thu chưa thực hiện ngắn hạn	318		-	-
9. Phải trả ngắn hạn khác	319	V.17a	25.144.544.055	12.921.952.811
10. Vay và nợ thuê tài chính ngắn hạn	320	V.18a	166.540.598.691	176.387.419.575
11. Dự phòng phải trả ngắn hạn	321		-	-
12. Quỹ khen thưởng, phúc lợi	322	V.19	1.015.051.916	1.015.051.916
13. Quỹ bình ổn giá	323		-	-
14. Giao dịch mua bán lại trái phiếu Chính phủ	324		-	-
II. Nợ dài hạn	330		457.438.036	453.145.650
1. Phải trả người bán dài hạn	331		-	-
2. Người mua trả tiền trước dài hạn	332		-	-
3. Chi phí phải trả dài hạn	333		-	-
4. Phải trả nội bộ về vốn kinh doanh	334		-	-
5. Phải trả nội bộ dài hạn	335		-	-
6. Doanh thu chưa thực hiện dài hạn	336		-	-
7. Phải trả dài hạn khác	337	V.17b	450.000.000	450.000.000
8. Vay và nợ thuê tài chính dài hạn	338		-	-
9. Trái phiếu chuyển đổi	339		-	-
10. Cổ phiếu ưu đãi	340		-	-
11. Thuế thu nhập hoãn lại phải trả	341	V.20	7.438.036	3.145.650
12. Dự phòng phải trả dài hạn	342		-	-
13. Quỹ phát triển khoa học và công nghệ	343		-	-

CÔNG TY CỔ PHẦN CAMIMEX GROUP

Địa chỉ: 333, Cao Thắng, phường 8, TP. Cà Mau, tỉnh Cà Mau


BÁO CÁO TÀI CHÍNH GIỮA NIÊN ĐỘ

6 tháng đầu của năm tài chính kết thúc ngày 31 tháng 12 năm 2019

Bảng cân đối kế toán giữa niên độ (tiếp theo)

CHỈ TIÊU	Mã số	Thuyết minh	Số cuối kỳ	Số đầu năm
D - VỐN CHỦ SỞ HỮU	400		187.919.695.446	186.180.689.122
I. Vốn chủ sở hữu	410		187.919.695.446	186.180.689.122
1. Vốn góp của chủ sở hữu	411	V.21a	132.212.340.000	132.212.340.000
- Cổ phiếu phổ thông có quyền biểu quyết	411a		132.212.340.000	132.212.340.000
- Cổ phiếu ưu đãi	411b		-	-
2. Thặng dư vốn cổ phần	412		-	-
3. Quyền chọn chuyển đổi trái phiếu	413		-	-
4. Vốn khác của chủ sở hữu	414		-	-
5. Cổ phiếu quỹ	415		-	-
6. Chênh lệch đánh giá lại tài sản	416		-	-
7. Chênh lệch tỷ giá hối đoái	417		-	-
8. Quỹ đầu tư phát triển	418	V.21a	1.995.223.836	1.995.223.836
9. Quỹ hỗ trợ sắp xếp doanh nghiệp	419		-	-
10. Quỹ khác thuộc vốn chủ sở hữu	420		-	-
11. Lợi nhuận sau thuế chưa phân phối	421	V.21a	53.712.131.610	51.973.125.286
- Lợi nhuận sau thuế chưa phân phối lũy kế đến cuối kỳ trước	421a		51.973.125.286	51.973.125.286
- Lợi nhuận sau thuế chưa phân phối kỳ này	421b		1.739.006.324	-
12. Nguồn vốn đầu tư xây dựng cơ bản	422		-	-
II. Nguồn kinh phí và quỹ khác	430		-	-
1. Nguồn kinh phí	431		-	-
2. Nguồn kinh phí đã hình thành tài sản cố định	432		-	-
TỔNG CỘNG NGUỒN VỐN	440		532.643.042.411	495.591.491.805

Cà Mau, ngày 05 tháng 8 năm 2019



Lữ Hồng Lam
Người lập





Nguyễn Trọng Hà
Kế toán trưởng

Bùi Đức Cường
Phó Tổng Giám đốc

CÔNG TY CỔ PHẦN CAMIMEX GROUP

Địa chỉ: 333, Cao Thắng, phường 8, TP. Cà Mau, tỉnh Cà Mau

BÁO CÁO TÀI CHÍNH GIỮA NIÊN ĐỘ

6 tháng đầu của năm tài chính kết thúc ngày 31 tháng 12 năm 2019

BÁO CÁO KẾT QUẢ HOẠT ĐỘNG KINH DOANH GIỮA NIÊN ĐỘ

(Dạng đầy đủ)

6 tháng đầu của năm tài chính kết thúc ngày 31 tháng 12 năm 2019

Đơn vị tính: VND

CHỈ TIÊU	Mã số	Thuyết minh	Lũy kế từ đầu năm đến cuối kỳ này	
			Năm nay	Năm trước
1. Doanh thu bán hàng và cung cấp dịch vụ	01	VI.1	60.048.721.794	500.466.666.447
2. Các khoản giảm trừ doanh thu	02	VI.2	2.630.715.184	311.534.396
3. Doanh thu thuần về bán hàng và cung cấp dịch vụ	10		57.418.006.610	500.155.132.051
4. Giá vốn hàng bán	11	VI.3	40.008.998.342	469.842.139.497
5. Lợi nhuận gộp về bán hàng và cung cấp dịch vụ	20		17.409.008.268	30.312.992.554
6. Doanh thu hoạt động tài chính	21	VI.4	582.327.519	395.645.410
7. Chi phí tài chính	22	VI.5	9.887.573.580	6.626.954.108
Trong đó: chi phí lãi vay	23		5.134.558.630	5.383.959.531
8. Chi phí bán hàng	25	VI.6	3.843.578.671	10.683.331.046
9. Chi phí quản lý doanh nghiệp	26	VI.7	2.012.014.119	5.663.113.647
10. Lợi nhuận thuần từ hoạt động kinh doanh	30		2.248.169.417	7.735.239.163
11. Thu nhập khác	31	VI.8	233.537.115	4.060.110
12. Chi phí khác	32	VI.9	191.869.151	2.531.336.828
13. Lợi nhuận khác	40		41.667.964	(2.527.276.718)
14. Tổng lợi nhuận kế toán trước thuế	50		2.289.837.381	5.207.962.445
15. Chi phí thuế thu nhập doanh nghiệp hiện hành	51	V.14	546.538.671	819.108.619
16. Chi phí thuế thu nhập doanh nghiệp hoãn lại	52	VI.10	4.292.386	27.818.160
17. Lợi nhuận sau thuế thu nhập doanh nghiệp	60		<u>1.739.006.324</u>	<u>4.361.035.666</u>
18. Lãi cơ bản trên cổ phiếu	70	VI.11	-	-
19. Lãi suy giảm trên cổ phiếu	71	VI.11	-	-



Lữ Hồng Lam
Người lập




Nguyễn Trọng Hà
Kế toán trưởng

Bùi Đức Cường
Phó Tổng Giám đốc



Cà Mau, ngày 05 tháng 8 năm 2019

CÔNG TY CỔ PHẦN CAMIMEX GROUP

Địa chỉ: 333, Cao Thắng, phường 8, TP. Cà Mau, tỉnh Cà Mau

BÁO CÁO TÀI CHÍNH GIỮA NIÊN ĐỘ

6 tháng đầu của năm tài chính kết thúc ngày 31 tháng 12 năm 2019

BÁO CÁO LƯU CHUYỂN TIỀN TỆ GIỮA NIÊN ĐỘ

(Dạng đầy đủ)

(Theo phương pháp gián tiếp)

6 tháng đầu của năm tài chính kết thúc ngày 31 tháng 12 năm 2019

Đơn vị tính: VND

CHỈ TIÊU	Mã số	Thuyết minh	Lũy kế từ đầu năm đến cuối kỳ này	
			Năm nay	Năm trước
I. Lưu chuyển tiền từ hoạt động kinh doanh				
1. Lợi nhuận trước thuế	01		2.289.837.381	5.207.962.445
2. Điều chỉnh cho các khoản:				
- Khấu hao tài sản cố định và bất động sản đầu tư	02	V.10	153.761.952	888.086.099
- Các khoản dự phòng	03	VI.5, VI.7	3.494.394.762	135.342.852
- Lãi, lỗ chênh lệch tỷ giá hối đoái do đánh giá lại các khoản mục tiền tệ có gốc ngoại tệ	04	VI.5	359.812.892	435.928.220
- Lãi, lỗ từ hoạt động đầu tư	05	VI.8	(233.537.115)	-
- Chi phí lãi vay	06	VI.5	5.134.558.630	5.383.959.531
- Các khoản điều chỉnh khác	07		-	-
3. Lợi nhuận từ hoạt động kinh doanh trước thay đổi vốn lưu động	08		11.198.828.502	12.051.279.147
- Tăng, giảm các khoản phải thu	09		(10.134.120.896)	243.819.760.326
- Tăng, giảm hàng tồn kho	10		-	(12.492.963.092)
- Tăng, giảm các khoản phải trả	11		28.730.141.718	(227.195.380.040)
- Tăng, giảm chi phí trả trước	12		34.960.608	(136.142.658)
- Tăng, giảm chứng khoán kinh doanh	13		-	-
- Tiền lãi vay đã trả	14	VI.5, V.10	(4.928.652.458)	(5.484.398.583)
- Thuế thu nhập doanh nghiệp đã nộp	15		-	(224.795.335)
- Tiền thu khác từ hoạt động kinh doanh	16		-	-
- Tiền chi khác cho hoạt động kinh doanh	17		-	-
Lưu chuyển tiền thuần từ hoạt động kinh doanh	20		24.901.157.474	10.337.359.765
II. Lưu chuyển tiền từ hoạt động đầu tư				
1. Tiền chi để mua sắm, xây dựng tài sản cố định và các tài sản dài hạn khác	21		-	(5.806.785.746)
2. Tiền thu từ thanh lý, nhượng bán tài sản cố định và các tài sản dài hạn khác	22		-	-
3. Tiền chi cho vay, mua các công cụ nợ của đơn vị khác	23		-	-
4. Tiền thu hồi cho vay, bán lại các công cụ nợ của đơn vị khác	24		-	-
5. Tiền chi đầu tư góp vốn vào đơn vị khác	25		(14.324.158.784)	-
6. Tiền thu hồi đầu tư góp vốn vào đơn vị khác	26		-	-
7. Tiền thu lãi cho vay, cổ tức và lợi nhuận được chia	27		-	-
Lưu chuyển tiền thuần từ hoạt động đầu tư	30		(14.324.158.784)	(5.806.785.746)

CÔNG TY CỔ PHẦN CAMIMEX GROUP

Địa chỉ: 333, Cao Thắng, phường 8, TP. Cà Mau, tỉnh Cà Mau

BÁO CÁO TÀI CHÍNH GIỮA NIÊN ĐỘ

6 tháng đầu của năm tài chính kết thúc ngày 31 tháng 12 năm 2019

Báo cáo lưu chuyển tiền tệ giữa niên độ (tiếp theo)

CHỈ TIÊU	Mã số	Thuyết minh	Lũy kế từ đầu năm đến cuối kỳ này	
			Năm nay	Năm trước
III. Lưu chuyển tiền từ hoạt động tài chính				
1. Tiền thu từ phát hành cổ phiếu, nhận vốn góp của chủ sở hữu	31		-	-
2. Tiền trả lại vốn góp cho các chủ sở hữu, mua lại cổ phiếu của doanh nghiệp đã phát hành	32		-	-
3. Tiền thu từ đi vay	33	V.18a	268.650.622.937	302.227.551.649
4. Tiền trả nợ gốc vay	34	V.18a	(278.214.522.636)	(309.470.350.982)
5. Tiền trả nợ gốc thuê tài chính	35		-	-
6. Cổ tức, lợi nhuận đã trả cho chủ sở hữu	36		-	-
Lưu chuyển tiền thuần từ hoạt động tài chính	40		(9.563.899.699)	(7.242.799.333)
Lưu chuyển tiền thuần trong kỳ	50		1.013.098.991	(2.712.225.314)
Tiền và tương đương tiền đầu năm	60	V.1	844.551.128	3.783.137.996
Ảnh hưởng của thay đổi tỷ giá hối đoái quy đổi ngoại tệ	61		(10.589.731)	(52.296.040)
Tiền và tương đương tiền cuối kỳ	70	V.1	1.847.060.388	1.018.616.642

Cà Mau, ngày 05 tháng 8 năm 2019



Lữ Hồng Lam
Người lập





Nguyễn Trọng Hà
Kế toán trưởng

Bùi Đức Cường
Phó Tổng Giám đốc

CÔNG TY CỔ PHẦN CAMIMEX GROUP

Địa chỉ: Số 333 Cao Thắng, khóm 7, phường 8, TP. Cà Mau, tỉnh Cà Mau

BÁO CÁO TÀI CHÍNH GIỮA NIÊN ĐỘ

6 tháng đầu của năm tài chính kết thúc ngày 31 tháng 12 năm 2019

BẢN THUYẾT MINH BÁO CÁO TÀI CHÍNH GIỮA NIÊN ĐỘ 6 tháng đầu của năm tài chính kết thúc ngày 31 tháng 12 năm 2019

I. ĐẶC ĐIỂM HOẠT ĐỘNG

1. Hình thức sở hữu vốn

Công ty Cổ phần Camimex Group (sau đây gọi tắt là “Công ty”) là công ty cổ phần.

2. Lĩnh vực kinh doanh

Lĩnh vực kinh doanh của Công ty là kinh doanh thương mại và dịch vụ.

3. Ngành nghề kinh doanh

Hoạt động kinh doanh chính của Công ty là: Chế biến thủy sản các loại; Xuất khẩu thủy sản, nông sản thực phẩm; Nhập khẩu nguyên vật liệu, hóa chất (trừ hóa chất có tính độc hại mạnh), vật tư, thiết bị, hàng hóa phục vụ sản xuất và đời sống ngư dân; Nuôi tôm; Nuôi trồng thủy sản nội địa.

4. Chu kỳ sản xuất, kinh doanh thông thường

Chu kỳ sản xuất kinh doanh thông thường của Công ty không quá 12 tháng.

5. Đặc điểm hoạt động của Công ty trong kỳ có ảnh hưởng đến Báo cáo tài chính giữa niên độ

Doanh thu kỳ này giảm mạnh so với cùng kỳ năm trước do trong năm 2018 Công ty đã bán toàn bộ thành phẩm tồn kho cho Công ty Cổ phần Camimex, kỳ này Công ty chỉ bán hàng hóa mua từ Công ty Cổ phần Camimex.

Trong kỳ, Công ty có góp vốn bằng tài sản vào công ty con là Công ty Cổ phần Camimex Foods làm phát sinh khoản thu nhập 233.537.115 VND.

6. Cấu trúc Công ty

Các Công ty con

Tên công ty	Địa chỉ trụ sở chính	Hoạt động kinh doanh chính	Tỷ lệ vốn góp	Tỷ lệ lợi ích	Tỷ lệ quyền biểu quyết
Công ty Cổ phần Camimex (tên cũ là Công ty TNHH Camimex)	Số 333 Cao Thắng, khóm 7, phường 8, TP. Cà Mau, tỉnh Cà Mau	Gia công, chế biến, xuất khẩu	80,92%	80,92%	80,92%
Công ty TNHH MTV sản xuất Tôm giống sinh thái – Camimex	Ấp Nhà Hội, xã Tam Giang, huyện Năm Căn, tỉnh Cà Mau	Sản xuất, kinh doanh tôm giống	100%	100%	100%
Công ty Cổ phần Camimex Logistics (tên cũ là Công ty CP Camimex SG)	33/3 Gò Ô Môi, khu phố 2, phường Phú Thuận, quận 7, thành phố Hồ Chí Minh	Cho thuê kho đông lạnh; vận chuyển hàng hóa; bốc xếp hàng hóa; dịch vụ ủy thác xuất nhập khẩu	86,67%	86,67%	86,67%
Công ty Cổ phần Camimex Foods	Số 999, đường Lý Thường Kiệt, phường 6, TP. Cà Mau, tỉnh Cà Mau	Nuôi trồng, chế biến, kinh doanh thủy sản	98,8%	98,8%	98,8%

CÔNG TY CỔ PHẦN CAMIMEX GROUP

Địa chỉ: Số 333 Cao Thắng, khóm 7, phường 8, TP. Cà Mau, tỉnh Cà Mau

BÁO CÁO TÀI CHÍNH GIỮA NIÊN ĐỘ

6 tháng đầu của năm tài chính kết thúc ngày 31 tháng 12 năm 2019

Bản thuyết minh Báo cáo tài chính giữa niên độ (tiếp theo)

7. **Tuyên bố về khả năng so sánh thông tin trên Báo cáo tài chính**
Các số liệu tương ứng của kỳ trước so sánh được với số liệu của kỳ này.
8. **Nhân viên**
Tại ngày kết thúc kỳ kế toán Công ty có 09 nhân viên đang làm việc (số đầu năm là 08 nhân viên).

II. NĂM TÀI CHÍNH, ĐƠN VỊ TIỀN TỆ SỬ DỤNG TRONG KẾ TOÁN

1. **Năm tài chính**
Năm tài chính của Công ty bắt đầu từ ngày 01 tháng 01 và kết thúc vào ngày 31 tháng 12 hàng năm.
2. **Đơn vị tiền tệ sử dụng trong kế toán**
Đơn vị tiền tệ sử dụng trong kế toán là Đồng Việt Nam (VND) do phần lớn các nghiệp vụ được thực hiện bằng đơn vị tiền tệ VND.

III. CHUẨN MỰC VÀ CHẾ ĐỘ KẾ TOÁN ÁP DỤNG

1. **Chế độ kế toán áp dụng**
Công ty áp dụng các Chuẩn mực Kế toán Việt Nam, Chế độ Kế toán doanh nghiệp Việt Nam được ban hành theo Thông tư số 200/2014/TT-BTC ngày 22 tháng 12 năm 2014 và các thông tư hướng dẫn thực hiện chuẩn mực kế toán của Bộ Tài chính trong việc lập và trình bày Báo cáo tài chính giữa niên độ.
2. **Tuyên bố về việc tuân thủ chuẩn mực kế toán và chế độ kế toán**
Ban Tổng Giám đốc đảm bảo đã tuân thủ yêu cầu của các Chuẩn mực Kế toán Việt Nam, Chế độ Kế toán doanh nghiệp Việt Nam được ban hành theo Thông tư số 200/2014/TT-BTC ngày 22 tháng 12 năm 2014 cũng như các thông tư hướng dẫn thực hiện chuẩn mực kế toán của Bộ Tài chính trong việc lập và trình bày Báo cáo tài chính giữa niên độ.

IV. CÁC CHÍNH SÁCH KẾ TOÁN ÁP DỤNG

1. **Cơ sở lập Báo cáo tài chính**
Báo cáo tài chính được lập trên cơ sở kế toán dồn tích (trừ các thông tin liên quan đến các luồng tiền).
2. **Các giao dịch bằng ngoại tệ**
Các giao dịch phát sinh bằng ngoại tệ được chuyển đổi theo tỷ giá tại ngày phát sinh giao dịch. Số dư các khoản mục tiền tệ có gốc ngoại tệ tại ngày kết thúc kỳ kế toán được quy đổi theo tỷ giá tại ngày này.

Chênh lệch tỷ giá phát sinh trong kỳ từ các giao dịch bằng ngoại tệ được ghi nhận vào doanh thu hoạt động tài chính hoặc chi phí tài chính. Chênh lệch tỷ giá do đánh giá lại các khoản mục tiền tệ có gốc ngoại tệ tại ngày kết thúc kỳ kế toán sau khi bù trừ chênh lệch tăng và chênh lệch giảm được ghi nhận vào doanh thu hoạt động tài chính hoặc chi phí tài chính.

CÔNG TY CỔ PHẦN CAMIMEX GROUP

Địa chỉ: Số 333 Cao Thắng, khóm 7, phường 8, TP. Cà Mau, tỉnh Cà Mau

BÁO CÁO TÀI CHÍNH GIỮA NIÊN ĐỘ

6 tháng đầu của năm tài chính kết thúc ngày 31 tháng 12 năm 2019

Bản thuyết minh Báo cáo tài chính giữa niên độ (tiếp theo)

Tỷ giá sử dụng để quy đổi các giao dịch phát sinh bằng ngoại tệ là tỷ giá giao dịch thực tế tại thời điểm phát sinh giao dịch. Tỷ giá giao dịch thực tế đối với các giao dịch bằng ngoại tệ được xác định như sau:

- Đối với hợp đồng mua bán ngoại tệ (hợp đồng mua bán ngoại tệ giao ngay, hợp đồng kỳ hạn, hợp đồng tương lai, hợp đồng quyền chọn, hợp đồng hoán đổi): tỷ giá ký kết trong hợp đồng mua, bán ngoại tệ giữa Công ty và ngân hàng.
- Đối với nợ phải thu: tỷ giá mua ngoại tệ của ngân hàng thương mại nơi Công ty chỉ định khách hàng thanh toán tại thời điểm giao dịch phát sinh.
- Đối với nợ phải trả: tỷ giá bán ngoại tệ của ngân hàng thương mại nơi Công ty dự kiến giao dịch tại thời điểm giao dịch phát sinh.
- Đối với các giao dịch mua sắm tài sản hoặc các khoản chi phí được thanh toán ngay bằng ngoại tệ (không qua các tài khoản phải trả): tỷ giá mua ngoại tệ của ngân hàng thương mại nơi Công ty thực hiện thanh toán.

Tỷ giá sử dụng để đánh giá lại số dư các khoản mục tiền tệ có gốc ngoại tệ tại ngày kết thúc kỳ kế toán được xác định theo nguyên tắc sau:

- Đối với các khoản ngoại tệ gửi ngân hàng: tỷ giá mua ngoại tệ của ngân hàng nơi Công ty mở tài khoản ngoại tệ.
- Đối với các khoản mục tiền tệ có gốc ngoại tệ được phân loại là tài sản khác: tỷ giá mua ngoại tệ của Ngân hàng TMCP Ngoại thương Việt Nam - Chi nhánh Cà Mau (Ngân hàng Công ty thường xuyên có giao dịch).
- Đối với các khoản mục tiền tệ có gốc ngoại tệ được phân loại là nợ phải trả: tỷ giá bán ngoại tệ của Ngân hàng TMCP Ngoại thương Việt Nam - Chi nhánh Cà Mau (Ngân hàng Công ty thường xuyên có giao dịch).

3. Tiền và các khoản tương đương tiền

Tiền bao gồm tiền mặt và tiền gửi ngân hàng không kỳ hạn.

4. Các khoản đầu tư tài chính

Các khoản đầu tư vào công ty con

Công ty con

Công ty con là doanh nghiệp chịu sự kiểm soát của Công ty. Việc kiểm soát đạt được khi Công ty có khả năng kiểm soát các chính sách tài chính và hoạt động của doanh nghiệp nhận đầu tư nhằm thu được lợi ích kinh tế từ các hoạt động của doanh nghiệp đó.

Ghi nhận ban đầu

Các khoản đầu tư vào công ty con được ghi nhận ban đầu theo giá gốc, bao gồm giá mua hoặc khoản góp vốn cộng các chi phí liên quan trực tiếp đến việc đầu tư. Trường hợp đầu tư bằng tài sản phi tiền tệ, giá phí khoản đầu tư được ghi nhận theo giá trị hợp lý của tài sản phi tiền tệ tại thời điểm phát sinh.

Cổ tức và lợi nhuận của các kỳ trước khi khoản đầu tư được mua được hạch toán giảm giá trị của chính khoản đầu tư đó. Cổ tức và lợi nhuận của các kỳ sau khi khoản đầu tư được mua được ghi nhận doanh thu. Cổ tức được nhận bằng cổ phiếu chỉ được theo dõi số lượng cổ phiếu tăng thêm, không ghi nhận giá trị cổ phiếu nhận được.

Các khoản đầu tư vào công cụ vốn của đơn vị khác

Đầu tư vào công cụ vốn của đơn vị khác bao gồm các khoản đầu tư công cụ vốn nhưng Công ty không có quyền kiểm soát, đồng kiểm soát hoặc có ảnh hưởng đáng kể đối với bên được đầu tư.

CÔNG TY CỔ PHẦN CAMIMEX GROUP

Địa chỉ: Số 333 Cao Thắng, khóm 7, phường 8, TP. Cà Mau, tỉnh Cà Mau

BÁO CÁO TÀI CHÍNH GIỮA NIÊN ĐỘ

6 tháng đầu của năm tài chính kết thúc ngày 31 tháng 12 năm 2019

Bản thuyết minh Báo cáo tài chính giữa niên độ (tiếp theo)

Các khoản đầu tư vào công cụ vốn của đơn vị khác được ghi nhận ban đầu theo giá gốc, bao gồm giá mua hoặc khoản góp vốn cộng các chi phí trực tiếp liên quan đến hoạt động đầu tư. Cổ tức của các kỳ trước khi khoản đầu tư được mua được hạch toán giảm giá trị của chính khoản đầu tư đó. Cổ tức của các kỳ sau khi khoản đầu tư được mua được ghi nhận doanh thu.

Dự phòng tổn thất cho các khoản đầu tư vào công cụ vốn của đơn vị khác được trích lập như sau:

- Đối với khoản đầu tư vào cổ phiếu niêm yết hoặc giá trị hợp lý khoản đầu tư được xác định tin cậy, việc lập dự phòng dựa trên giá trị thị trường của cổ phiếu.
- Đối với khoản đầu tư không xác định được giá trị hợp lý tại thời điểm báo cáo, việc lập dự phòng được thực hiện căn cứ vào khoản lỗ của bên được đầu tư với mức trích lập bằng chênh lệch giữa vốn góp thực tế của các bên tại đơn vị khác và vốn chủ sở hữu thực có nhân với tỷ lệ góp vốn của Công ty so với tổng số vốn góp thực tế của các bên tại đơn vị khác.

Tăng, giảm số dự phòng tổn thất đầu tư vào công cụ vốn của đơn vị khác cần phải trích lập tại ngày kết thúc kỳ kế toán được ghi nhận vào chi phí tài chính.

5. Các khoản phải thu

Các khoản nợ phải thu được trình bày theo giá trị ghi sổ trừ đi các khoản dự phòng phải thu khó đòi.

Việc phân loại các khoản phải thu là phải thu khách hàng và phải thu khác được thực hiện theo nguyên tắc sau:

- Phải thu của khách hàng phản ánh các khoản phải thu mang tính chất thương mại phát sinh từ giao dịch có tính chất mua – bán giữa Công ty và người mua là đơn vị độc lập với Công ty, bao gồm cả các khoản phải thu về tiền bán hàng xuất khẩu ủy thác cho đơn vị khác.
- Phải thu khác phản ánh các khoản phải thu không có tính thương mại, không liên quan đến giao dịch mua – bán.

Dự phòng phải thu khó đòi được lập cho từng khoản nợ phải thu khó đòi căn cứ vào dự kiến mức tổn thất có thể xảy ra.

Tăng, giảm số dư dự phòng nợ phải thu khó đòi cần phải trích lập tại ngày kết thúc kỳ kế toán được ghi nhận vào chi phí quản lý doanh nghiệp.

6. Hàng tồn kho

Hàng tồn kho được ghi nhận theo giá thấp hơn giữa giá gốc và giá trị thuần có thể thực hiện được.

Giá gốc hàng tồn kho được xác định như sau:

- Nguyên vật liệu, hàng hóa: bao gồm chi phí mua và các chi phí liên quan trực tiếp khác phát sinh để có được hàng tồn kho ở địa điểm và trạng thái hiện tại.

Giá xuất kho được tính theo phương pháp bình quân gia quyền và được hạch toán theo phương pháp kê khai thường xuyên.

Giá trị thuần có thể thực hiện được là giá bán ước tính của hàng tồn kho trong kỳ sản xuất, kinh doanh bình thường trừ chi phí ước tính để hoàn thành và chi phí ước tính cần thiết cho việc tiêu thụ chúng.

CÔNG TY CỔ PHẦN CAMIMEX GROUP

Địa chỉ: Số 333 Cao Thắng, khóm 7, phường 8, TP. Cà Mau, tỉnh Cà Mau

BÁO CÁO TÀI CHÍNH GIỮA NIÊN ĐỘ

6 tháng đầu của năm tài chính kết thúc ngày 31 tháng 12 năm 2019

Bản thuyết minh Báo cáo tài chính giữa niên độ (tiếp theo)

Dự phòng giảm giá hàng tồn kho được lập cho từng mặt hàng tồn kho có giá gốc lớn hơn giá trị thuần có thể thực hiện được. Tăng, giảm số dư dự phòng giảm giá hàng tồn kho cần phải trích lập tại ngày kết thúc kỳ kế toán được ghi nhận vào giá vốn hàng bán.

7. Chi phí trả trước

Chi phí trả trước bao gồm các chi phí thực tế đã phát sinh nhưng có liên quan đến kết quả hoạt động sản xuất kinh doanh của nhiều kỳ kế toán. Chi phí trả trước của Công ty chủ yếu là chi phí tiền thuê đất. Các chi phí trả trước này được phân bổ trong khoảng thời gian trả trước hoặc thời gian các lợi ích kinh tế tương ứng được tạo ra từ các chi phí này.

8. Tài sản thuê hoạt động

Thuê tài sản được phân loại là thuê hoạt động nếu phần lớn rủi ro và lợi ích gắn liền với quyền sở hữu tài sản thuộc về người cho thuê. Chi phí thuê hoạt động được phản ánh vào chi phí theo phương pháp đường thẳng cho suốt thời hạn thuê tài sản, không phụ thuộc vào phương thức thanh toán tiền thuê.

9. Tài sản cố định hữu hình

Tài sản cố định hữu hình được thể hiện theo nguyên giá trừ hao mòn lũy kế. Nguyên giá tài sản cố định hữu hình bao gồm toàn bộ các chi phí mà Công ty phải bỏ ra để có được tài sản cố định tính đến thời điểm đưa tài sản đó vào trạng thái sẵn sàng sử dụng. Các chi phí phát sinh sau ghi nhận ban đầu chỉ được ghi tăng nguyên giá tài sản cố định nếu các chi phí này chắc chắn làm tăng lợi ích kinh tế trong tương lai do sử dụng tài sản đó. Các chi phí phát sinh không thỏa mãn điều kiện trên được ghi nhận là chi phí sản xuất, kinh doanh trong kỳ.

Khi tài sản cố định hữu hình được bán hay thanh lý, nguyên giá và giá trị hao mòn lũy kế được xóa sổ và lãi, lỗ phát sinh do thanh lý được ghi nhận vào thu nhập hay chi phí trong kỳ.

10. Tài sản cố định vô hình

Tài sản cố định vô hình được thể hiện theo nguyên giá trừ hao mòn lũy kế.

Nguyên giá tài sản cố định vô hình bao gồm toàn bộ các chi phí mà Công ty phải bỏ ra để có được tài sản cố định tính đến thời điểm đưa tài sản đó vào trạng thái sẵn sàng sử dụng. Chi phí liên quan đến tài sản cố định vô hình phát sinh sau khi ghi nhận ban đầu được ghi nhận là chi phí sản xuất, kinh doanh trong kỳ trừ khi các chi phí này gắn liền với một tài sản cố định vô hình cụ thể và làm tăng lợi ích kinh tế từ các tài sản này.

Khi tài sản cố định vô hình được bán hay thanh lý, nguyên giá và giá trị hao mòn lũy kế được xóa sổ và lãi, lỗ phát sinh do thanh lý được ghi nhận vào thu nhập hay chi phí trong kỳ.

Tài sản cố định vô hình của Công ty chỉ gồm quyền sử dụng đất:

Quyền sử dụng đất là toàn bộ các chi phí thực tế Công ty đã chi ra có liên quan trực tiếp tới đất sử dụng, bao gồm: tiền chi ra để có quyền sử dụng đất, chi phí cho đền bù, giải phóng mặt bằng, san lấp mặt bằng, lệ phí trước bạ...

Quyền sử dụng đất của Công ty được khấu hao như sau:

- Quyền sử dụng đất được Nhà nước giao có thu tiền sử dụng đất: được khấu hao theo phương pháp đường thẳng dựa trên thời gian giao đất, quyền sử dụng đất không thời hạn không được tính khấu hao.

CÔNG TY CỔ PHẦN CAMIMEX GROUP

Địa chỉ: Số 333 Cao Thắng, khóm 7, phường 8, TP. Cà Mau, tỉnh Cà Mau

BÁO CÁO TÀI CHÍNH GIỮA NIÊN ĐỘ

6 tháng đầu của năm tài chính kết thúc ngày 31 tháng 12 năm 2019

Bản thuyết minh Báo cáo tài chính giữa niên độ (tiếp theo)

- Nhận chuyển nhượng hợp pháp: được khấu hao theo phương pháp đường thẳng dựa trên thời gian giao đất, quyền sử dụng đất không thời hạn không được tính khấu hao.
- Quyền sử dụng đất thuê trước ngày có hiệu lực của Luật Đất đai năm 2003 mà Công ty đã trả tiền thuê đất cho cả thời gian thuê hoặc đã trả trước tiền thuê đất cho nhiều năm có thời hạn thuê đất đã được trả tiền còn lại ít nhất là 05 năm và được cơ quan có thẩm quyền cấp giấy chứng nhận quyền sử dụng đất: được khấu hao theo phương pháp đường thẳng dựa trên thời hạn thuê đất.

11. Chi phí xây dựng cơ bản dở dang

Chi phí xây dựng cơ bản dở dang phản ánh các chi phí liên quan trực tiếp (bao gồm cả chi phí lãi vay có liên quan phù hợp với chính sách kế toán của Công ty) đến các tài sản đang trong quá trình xây dựng, máy móc thiết bị đang lắp đặt để phục vụ cho mục đích sản xuất, cho thuê và quản lý cũng như chi phí liên quan đến việc sửa chữa tài sản cố định đang thực hiện. Các tài sản này được ghi nhận theo giá gốc và không được tính khấu hao.

12. Các khoản nợ phải trả và chi phí phải trả

Các khoản nợ phải trả và chi phí phải trả được ghi nhận cho số tiền phải trả trong tương lai liên quan đến hàng hóa và dịch vụ đã nhận được. Chi phí phải trả được ghi nhận dựa trên các ước tính hợp lý về số tiền phải trả.

Việc phân loại các khoản phải trả là phải trả người bán, chi phí phải trả và phải trả khác được thực hiện theo nguyên tắc sau:

- Phải trả người bán phản ánh các khoản phải trả mang tính chất thương mại phát sinh từ giao dịch mua hàng hóa, dịch vụ, tài sản và người bán là đơn vị độc lập với Công ty, bao gồm cả các khoản phải trả khi nhập khẩu thông qua người nhận ủy thác.
- Chi phí phải trả phản ánh các khoản phải trả cho hàng hóa, dịch vụ đã nhận được từ người bán hoặc đã cung cấp cho người mua nhưng chưa chi trả do chưa có hóa đơn hoặc chưa đủ hồ sơ, tài liệu kế toán và các khoản phải trả cho người lao động về tiền lương nghỉ phép, các khoản chi phí sản xuất, kinh doanh phải trích trước.
- Phải trả khác phản ánh các khoản phải trả không có tính thương mại, không liên quan đến giao dịch mua, bán, cung cấp hàng hóa dịch vụ.

Các khoản nợ phải trả và chi phí phải trả được phân loại ngắn hạn và dài hạn trên Bảng cân đối kế toán giữa niên độ căn cứ theo kỳ hạn còn lại tại ngày kết thúc kỳ kế toán.

13. Vốn chủ sở hữu

Vốn góp của chủ sở hữu

Vốn góp của chủ sở hữu được ghi nhận theo số vốn thực tế đã góp của các cổ đông.

14. Phân phối lợi nhuận

Lợi nhuận sau thuế thu nhập doanh nghiệp được phân phối cho các cổ đông sau khi đã trích lập các quỹ theo Điều lệ của Công ty cũng như các quy định của pháp luật và đã được Đại hội đồng cổ đông phê duyệt.

Việc phân phối lợi nhuận cho các cổ đông được cân nhắc đến các khoản mục phi tiền tệ nằm trong lợi nhuận sau thuế chưa phân phối có thể ảnh hưởng đến luồng tiền và khả năng chi trả cổ tức như lãi do đánh giá lại tài sản mang đi góp vốn, lãi do đánh giá lại các khoản mục tiền tệ, các công cụ tài chính và các khoản mục phi tiền tệ khác.

CÔNG TY CỔ PHẦN CAMIMEX GROUP

Địa chỉ: Số 333 Cao Thắng, khóm 7, phường 8, TP. Cà Mau, tỉnh Cà Mau

BÁO CÁO TÀI CHÍNH GIỮA NIÊN ĐỘ

6 tháng đầu của năm tài chính kết thúc ngày 31 tháng 12 năm 2019

Bản thuyết minh Báo cáo tài chính giữa niên độ (tiếp theo)

Cổ tức được ghi nhận là nợ phải trả khi được Đại hội đồng cổ đông phê duyệt.

15. Ghi nhận doanh thu và thu nhập

Doanh thu bán hàng hóa

Doanh thu bán hàng hóa được ghi nhận khi đồng thời thỏa mãn các điều kiện sau:

- Công ty đã chuyển giao phần lớn rủi ro và lợi ích gắn liền với quyền sở hữu hàng hóa cho người mua.
- Công ty không còn nắm giữ quyền quản lý hàng hóa như người sở hữu hàng hóa hoặc quyền kiểm soát hàng hóa.
- Doanh thu được xác định tương đối chắc chắn. Khi hợp đồng quy định người mua được quyền trả lại hàng hóa đã mua theo những điều kiện cụ thể, doanh thu chỉ được ghi nhận khi những điều kiện cụ thể đó không còn tồn tại và người mua không được quyền trả lại hàng hóa (trừ trường hợp khách hàng có quyền trả lại hàng hóa dưới hình thức đổi lại để lấy hàng hóa, dịch vụ khác).
- Công ty đã hoặc sẽ thu được lợi ích kinh tế từ giao dịch bán hàng.
- Xác định được chi phí liên quan đến giao dịch bán hàng.

Doanh thu dịch vụ ủy thác xuất nhập khẩu

Doanh thu hoạt động dịch vụ ủy thác xuất nhập khẩu là phí ủy thác Công ty được hưởng.

Tiền lãi

Tiền lãi được ghi nhận trên cơ sở thời gian và lãi suất thực tế từng kỳ.

Cổ tức và lợi nhuận được chia

Cổ tức và lợi nhuận được chia được ghi nhận khi Công ty được quyền nhận cổ tức hoặc lợi nhuận từ việc góp vốn. Cổ tức được nhận bằng cổ phiếu chỉ được theo dõi số lượng cổ phiếu tặng thêm, không ghi nhận giá trị cổ phiếu nhận được.

16. Các khoản giảm trừ doanh thu

Các khoản giảm trừ doanh thu bao gồm chiết khấu thương mại, hàng bán bị trả lại phát sinh cùng kỳ tiêu thụ sản phẩm được điều chỉnh giảm doanh thu của kỳ phát sinh.

Trường hợp sản phẩm đã tiêu thụ từ các kỳ trước, đến kỳ này mới phát sinh chiết khấu thương mại, trả lại thì được ghi giảm doanh thu theo nguyên tắc:

- Nếu khoản giảm giá, trả lại phát sinh trước thời điểm phát hành Báo cáo tài chính giữa niên độ: ghi giảm doanh thu trên Báo cáo tài chính giữa niên độ của kỳ này.
- Nếu khoản giảm giá, trả lại phát sinh sau thời điểm phát hành Báo cáo tài chính giữa niên độ: ghi giảm doanh thu trên Báo cáo tài chính giữa niên độ của kỳ sau.

17. Chi phí đi vay

Chi phí đi vay bao gồm lãi tiền vay và các chi phí khác phát sinh liên quan trực tiếp đến các khoản vay.

Chi phí đi vay được ghi nhận vào chi phí khi phát sinh. Trường hợp chi phí đi vay liên quan trực tiếp đến việc đầu tư xây dựng hoặc sản xuất tài sản dở dang cần có một thời gian đủ dài (trên 12 tháng) để có thể đưa vào sử dụng theo mục đích định trước hoặc bán thì chi phí đi vay này được tính vào giá trị của tài sản đó. Đối với khoản vay riêng phục vụ việc xây dựng tài sản cố định, bất

CÔNG TY CỔ PHẦN CAMIMEX GROUP

Địa chỉ: Số 333 Cao Thắng, khóm 7, phường 8, TP. Cà Mau, tỉnh Cà Mau

BÁO CÁO TÀI CHÍNH GIỮA NIÊN ĐỘ

6 tháng đầu của năm tài chính kết thúc ngày 31 tháng 12 năm 2019

Bản thuyết minh Báo cáo tài chính giữa niên độ (tiếp theo)

động sản đầu tư, lãi vay được vốn hóa kể cả khi thời gian xây dựng dưới 12 tháng. Các khoản thu nhập phát sinh từ việc đầu tư tạm thời các khoản vay được ghi giảm nguyên giá tài sản có liên quan.

Đối với các khoản vốn vay chung trong đó có sử dụng cho mục đích đầu tư xây dựng hoặc sản xuất tài sản dở dang thì chi phí đi vay vốn hóa được xác định theo tỷ lệ vốn hóa đối với chi phí lũy kế bình quân gia quyền phát sinh cho việc đầu tư xây dựng cơ bản hoặc sản xuất tài sản đó. Tỷ lệ vốn hóa được tính theo tỷ lệ lãi suất bình quân gia quyền của các khoản vay chưa trả trong kỳ, ngoại trừ các khoản vay riêng biệt phục vụ cho mục đích hình thành một tài sản cụ thể.

18. Các khoản chi phí

Chi phí là những khoản làm giảm lợi ích kinh tế được ghi nhận tại thời điểm giao dịch phát sinh hoặc khi có khả năng tương đối chắc chắn sẽ phát sinh trong tương lai không phân biệt đã chi tiền hay chưa.

Các khoản chi phí và khoản doanh thu do nó tạo ra phải được ghi nhận đồng thời theo nguyên tắc phù hợp. Trong trường hợp nguyên tắc phù hợp xung đột với nguyên tắc thận trọng, chi phí được ghi nhận căn cứ vào bản chất và quy định của các chuẩn mực kế toán để đảm bảo phản ánh giao dịch một cách trung thực, hợp lý.

19. Thuế thu nhập doanh nghiệp

Chi phí thuế thu nhập doanh nghiệp bao gồm thuế thu nhập hiện hành và thuế thu nhập hoãn lại.

Thuế thu nhập hiện hành

Thuế thu nhập hiện hành là khoản thuế được tính dựa trên thu nhập tính thuế. Thu nhập tính thuế chênh lệch so với lợi nhuận kế toán là do điều chỉnh các khoản chênh lệch tạm thời giữa thuế và kế toán, các chi phí không được trừ cũng như điều chỉnh các khoản thu nhập không phải chịu thuế và các khoản lỗ được chuyển.

Thuế thu nhập hoãn lại

Thuế thu nhập hoãn lại là khoản thuế thu nhập doanh nghiệp sẽ phải nộp hoặc sẽ được hoàn lại do chênh lệch tạm thời giữa giá trị ghi sổ của tài sản và nợ phải trả cho mục đích lập Báo cáo tài chính và cơ sở tính thuế thu nhập. Thuế thu nhập hoãn lại phải trả được ghi nhận cho tất cả các khoản chênh lệch tạm thời chịu thuế. Tài sản thuế thu nhập hoãn lại chỉ được ghi nhận khi chắc chắn trong tương lai sẽ có lợi nhuận tính thuế để sử dụng những chênh lệch tạm thời được khấu trừ này.

Giá trị ghi sổ của tài sản thuế thu nhập doanh nghiệp hoãn lại được xem xét lại vào ngày kết thúc kỳ kế toán và sẽ được ghi giảm đến mức đảm bảo chắc chắn có đủ lợi nhuận tính thuế cho phép lợi ích của một phần hoặc toàn bộ tài sản thuế thu nhập hoãn lại được sử dụng. Các tài sản thuế thu nhập doanh nghiệp hoãn lại chưa được ghi nhận trước đây được xem xét lại vào ngày kết thúc kỳ kế toán và được ghi nhận khi chắc chắn có đủ lợi nhuận tính thuế để có thể sử dụng các tài sản thuế thu nhập hoãn lại chưa ghi nhận này.

Tài sản thuế thu nhập hoãn lại và thuế thu nhập hoãn lại phải trả được xác định theo thuế suất dự tính sẽ áp dụng cho năm tài sản được thu hồi hay nợ phải trả được thanh toán dựa trên các mức thuế suất có hiệu lực tại ngày kết thúc kỳ kế toán. Thuế thu nhập hoãn lại được ghi nhận vào Báo cáo kết quả hoạt động kinh doanh và chỉ ghi trực tiếp vào vốn chủ sở hữu khi khoản thuế đó liên quan đến các khoản mục được ghi thẳng vào vốn chủ sở hữu.

CÔNG TY CỔ PHẦN CAMIMEX GROUP

Địa chỉ: Số 333 Cao Thắng, khóm 7, phường 8, TP. Cà Mau, tỉnh Cà Mau

BÁO CÁO TÀI CHÍNH GIỮA NIÊN ĐỘ

6 tháng đầu của năm tài chính kết thúc ngày 31 tháng 12 năm 2019

Bản thuyết minh Báo cáo tài chính giữa niên độ (tiếp theo)

Tài sản thuế thu nhập hoãn lại và thuế thu nhập hoãn lại phải trả được bù trừ khi:

- Công ty có quyền hợp pháp được bù trừ giữa tài sản thuế thu nhập hiện hành với thuế thu nhập hiện hành phải nộp; và
- Các tài sản thuế thu nhập hoãn lại và thuế thu nhập hoãn lại phải trả này liên quan đến thuế thu nhập doanh nghiệp được quản lý bởi cùng một cơ quan thuế:
 - Đối với cùng một đơn vị chịu thuế; hoặc
 - Công ty dự định thanh toán thuế thu nhập hiện hành phải trả và tài sản thuế thu nhập hiện hành trên cơ sở thuần hoặc thu hồi tài sản đồng thời với việc thanh toán nợ phải trả trong từng kỳ tương lai khi các khoản trọng yếu của thuế thu nhập hoãn lại phải trả hoặc tài sản thuế thu nhập hoãn lại được thanh toán hoặc thu hồi.

20. Bên liên quan

Các bên được coi là liên quan nếu một bên có khả năng kiểm soát hoặc có ảnh hưởng đáng kể đối với bên kia trong việc ra quyết định các chính sách tài chính và hoạt động. Các bên cũng được xem là bên liên quan nếu cùng chịu sự kiểm soát chung hay chịu ảnh hưởng đáng kể chung.

Trong việc xem xét mối quan hệ của các bên liên quan, bản chất của mối quan hệ được chú trọng nhiều hơn hình thức pháp lý.

21. Báo cáo theo bộ phận

Bộ phận theo lĩnh vực kinh doanh là một phần có thể xác định riêng biệt tham gia vào quá trình sản xuất hoặc cung cấp sản phẩm, dịch vụ và có rủi ro và lợi ích kinh tế khác với các bộ phận kinh doanh khác.

Bộ phận theo khu vực địa lý là một phần có thể xác định riêng biệt tham gia vào quá trình sản xuất hoặc cung cấp sản phẩm, dịch vụ trong phạm vi một môi trường kinh tế cụ thể và có rủi ro và lợi ích kinh tế khác với các bộ phận kinh doanh trong các môi trường kinh tế khác.

Thông tin bộ phận được lập và trình bày phù hợp với chính sách kế toán áp dụng cho việc lập và trình bày Báo cáo tài chính giữa niên độ của Công ty.

V. THÔNG TIN BỔ SUNG CHO CÁC KHOẢN MỤC TRÌNH BÀY TRONG BẢNG CÂN ĐỐI KẾ TOÁN GIỮA NIÊN ĐỘ

1. Tiền và các khoản tương đương tiền

	Số cuối kỳ	Số đầu năm
Tiền mặt	1.262.201.031	505.120.485
Tiền gửi ngân hàng không kỳ hạn	584.859.357	339.430.643
Cộng	1.847.060.388	844.551.128

2. Các khoản đầu tư tài chính

Các khoản đầu tư tài chính của Công ty chỉ có đầu tư góp vốn vào đơn vị khác. Thông tin về khoản đầu tư góp vốn vào đơn vị khác của Công ty như sau:

	Số cuối kỳ			Số đầu năm		
	Giá gốc	Dự phòng	Giá trị hợp lý	Giá gốc	Dự phòng	Giá trị hợp lý
Đầu tư vào công ty con	458.871.908.270	-	-	437.703.000.000	-	-
Công ty Cổ phần Camimex ⁽¹⁾	416.750.000.000	-	-	416.750.000.000	-	-

CÔNG TY CỔ PHẦN CAMIMEX GROUP

Địa chỉ: Số 333 Cao Thắng, khóm 7, phường 8, TP. Cà Mau, tỉnh Cà Mau

BÁO CÁO TÀI CHÍNH GIỮA NIÊN ĐỘ

6 tháng đầu của năm tài chính kết thúc ngày 31 tháng 12 năm 2019

Bản thuyết minh Báo cáo tài chính giữa niên độ (tiếp theo)

	Số cuối kỳ			Số đầu năm		
	Giá gốc	Dự phòng	Giá trị hợp lý	Giá gốc	Dự phòng	Giá trị hợp lý
Công ty TNHH MTV Sản xuất Tôm giống sinh thái – Camimex ⁽ⁱⁱ⁾	7.953.000.000	-	-	7.953.000.000	-	-
Công ty Cổ phần Camimex Logistics ⁽ⁱⁱⁱ⁾	13.000.000.000	-	-	13.000.000.000	-	-
Công ty Cổ phần Camimex Foods ^(iv)	21.168.908.270	-	-	-	-	-
Đầu tư góp vốn vào đơn vị khác	10.724.158.784	(3.453.858.794)	7.270.299.990	-	-	-
Công ty Cổ phần Xuất nhập khẩu Thủy sản Năm Căn ^(v)	10.724.158.784	(3.453.858.794)	7.270.299.990	-	-	-
Cộng	469.596.067.054	(3.453.858.794)	7.270.299.990	437.703.000.000	-	-

- (i) Theo Giấy chứng nhận đăng ký doanh nghiệp số 2001122903 đăng ký lần đầu ngày 06 tháng 6 năm 2013 và đăng ký thay đổi lần thứ 10 ngày 14 tháng 02 năm 2019 do Sở Kế hoạch và Đầu tư tỉnh Cà Mau cấp thì Công ty sở hữu 80,92% vốn điều lệ tại Công ty Cổ phần Camimex. Tại ngày kết thúc kỳ kế toán, Công ty đã góp đủ vốn điều lệ vào Công ty này.
- (ii) Theo Giấy chứng nhận đăng ký doanh nghiệp số 2001014506 đăng ký lần đầu ngày 07 tháng 4 năm 2011 và đăng ký thay đổi lần thứ 3 ngày 20 tháng 4 năm 2018 do Sở Kế hoạch và Đầu tư tỉnh Cà Mau cấp thì Công ty đầu tư vào Công ty TNHH MTV Sản xuất Tôm giống sinh thái - Camimex 10.000.000.000 VND, tương đương 100% vốn điều lệ. Tại ngày kết thúc kỳ kế toán, Công ty đã đầu tư vào Công ty TNHH MTV Sản xuất Tôm giống sinh thái – Camimex là 7.953.000.000 VND, số còn phải góp thêm là 2.047.000.000 VND.
- (iii) Theo Giấy chứng nhận đăng ký doanh nghiệp số 0315120124 đăng ký lần đầu ngày 22 tháng 6 năm 2018 và đăng ký thay đổi lần thứ 1 ngày 22 tháng 02 năm 2019 do Sở Kế hoạch và Đầu tư thành phố Hồ Chí Minh cấp thì Công ty đầu tư vào Công ty Cổ phần Camimex Logistics 13.000.000.000 VND, tương đương 86,67% vốn điều lệ. Tại ngày kết thúc kỳ kế toán, Công ty đã góp đủ vốn điều lệ vào Công ty này.
- (iv) Theo Giấy chứng nhận đăng ký doanh nghiệp số 2001309274 đăng ký lần đầu ngày 14 tháng 3 năm 2019 do Sở Kế hoạch và Đầu tư tỉnh Cà Mau cấp thì Công ty đầu tư vào Công ty Cổ phần Camimex Foods 49.000.000.000 VND, tương đương 98,80% vốn điều lệ. Trong kỳ Công ty đã đầu tư 21.168.908.270 VND. Tại ngày kết thúc kỳ kế toán, Công ty đã đầu tư vào Công ty Cổ phần Camimex Foods là 21.168.908.270 VND, số còn phải góp thêm là 28.831.091.730 VND.
- (v) Trong kỳ Công ty đã mua 501.400 cổ phiếu của Công ty Cổ phần Xuất nhập khẩu Thủy sản Năm Căn với giá mua là 21.388 VND/cổ phiếu. Tại ngày kết thúc kỳ kế toán, Công ty nắm giữ 501.400 cổ phiếu, tương đương 10,02% vốn điều lệ của Công ty Cổ phần Xuất nhập khẩu Thủy sản Năm Căn.

Giá trị hợp lý

Đối với các khoản đầu tư có giá niêm yết, giá trị hợp lý được xác định theo giá niêm yết tại ngày kết thúc kỳ kế toán. Công ty chưa xác định giá trị hợp lý của các khoản đầu tư không có giá niêm yết do chưa có hướng dẫn cụ thể về việc xác định giá trị hợp lý.

CÔNG TY CỔ PHẦN CAMIMEX GROUP

Địa chỉ: Số 333 Cao Thắng, khóm 7, phường 8, TP. Cà Mau, tỉnh Cà Mau

BÁO CÁO TÀI CHÍNH GIỮA NIÊN ĐỘ

6 tháng đầu của năm tài chính kết thúc ngày 31 tháng 12 năm 2019

Bản thuyết minh Báo cáo tài chính giữa niên độ (tiếp theo)

Tình hình hoạt động của các công ty con

Công ty Cổ phần Camimex Foods hiện đang trong giai đoạn đầu tư xây dựng nhà xưởng, chưa đi vào hoạt động sản xuất, kinh doanh. Các công ty con khác đang hoạt động kinh doanh bình thường, không có thay đổi lớn so với kỳ trước.

Dự phòng cho các khoản đầu tư góp vốn vào đơn vị khác

Tình hình biến động dự phòng cho các khoản đầu tư góp vốn vào đơn vị khác như sau:

	<u>Kỳ này</u>
Số đầu năm	-
Trích lập dự phòng bổ sung	3.453.858.794
Số cuối kỳ	<u>3.453.858.794</u>

Giao dịch với các công ty con

Các giao dịch trọng yếu giữa Công ty với các công ty con như sau:

	<u>Luỹ kế từ đầu năm đến cuối kỳ này</u>	
	<u>Năm nay</u>	<u>Năm trước</u>
Công ty Cổ phần Camimex		
Doanh thu bán hàng	2.370.511.102	302.454.607.176
Phí ủy thác xuất khẩu	-	985.241.896
Nhận ủy thác xuất khẩu	11.533.838.406	-
Mua hàng	40.008.998.342	449.617.092.086
Doanh thu từ dịch vụ nhận ủy thác xuất khẩu	115.338.384	-
Phí gia công hàng thủy sản	-	33.133.796.972
Tặng vốn góp từ lợi nhuận sau thuế chưa phân phối	-	33.196.000.000
Mua tài sản cố định	-	5.806.785.746
Công ty Cổ phần Camimex Logistics	-	-
Nhận cung cấp dịch vụ	2.184.954.851	-
Công ty Cổ phần Camimex Foods		
Góp vốn bằng tài sản cố định	17.568.908.270	-
Góp vốn bằng tiền mặt	3.600.000.000	-

3. Phải thu ngắn hạn của khách hàng

	<u>Số cuối kỳ</u>	<u>Số đầu năm</u>
Phải thu các bên liên quan	121.343.931	-
Công ty Cổ phần Camimex	121.343.931	-
Phải thu các khách hàng khác	26.857.672.281	32.819.413.752
Mazzetta	11.469.907.046	11.432.875.491
H.T.Foods pvt Ltd	4.866.940.530	5.127.662.709
LP Foods pvt Ltd	4.336.971.310	4.289.463.750
Seamaid A/S	3.212.113.847	-
Các khách hàng khác	2.971.739.548	11.969.411.802
Cộng	<u>26.979.016.212</u>	<u>32.819.413.752</u>

Tổng các khoản nợ phải thu tại mọi thời điểm đã được thế chấp để đảm bảo cho khoản vay tại các Ngân hàng (xem thuyết minh số V.18a).

CÔNG TY CỔ PHẦN CAMIMEX GROUP

Địa chỉ: Số 333 Cao Thắng, khóm 7, phường 8, TP. Cà Mau, tỉnh Cà Mau

BÁO CÁO TÀI CHÍNH GIỮA NIÊN ĐỘ

6 tháng đầu của năm tài chính kết thúc ngày 31 tháng 12 năm 2019

Bản thuyết minh Báo cáo tài chính giữa niên độ (tiếp theo)**4. Trả trước cho người bán ngắn hạn**

	<u>Số cuối kỳ</u>	<u>Số đầu năm</u>
<i>Trả trước cho các bên liên quan</i>	791.389.936	-
Công ty Cổ phần Camimex Logistics	791.389.936	-
<i>Trả trước cho người bán khác</i>	10.709.389.036	8.256.717.786
CMC Seafood Corporation	2.948.430.590	2.948.430.590
Công ty Cổ phần Thủy sản Phú Minh Hưng	1.300.000.000	1.300.000.000
Nordico Trading LLP	1.083.650.000	1.083.650.000
Ông Đỗ Văn Hải	3.000.000.000	500.000.000
Các nhà cung cấp khác	2.377.308.446	2.424.637.196
Cộng	<u>11.500.778.972</u>	<u>8.256.717.786</u>

5. Phải thu khác**5a. Phải thu ngắn hạn khác**

	<u>Số cuối kỳ</u>		<u>Số đầu năm</u>	
	<u>Giá trị</u>	<u>Dự phòng</u>	<u>Giá trị</u>	<u>Dự phòng</u>
<i>Phải thu các bên liên quan</i>	205.616.931	-	-	-
Công ty Cổ phần Camimex - Các khoản chi hộ	202.616.931	-	-	-
Công ty Cổ phần Camimex Foods - Các khoản chi hộ	3.000.000	-	-	-
<i>Phải thu các tổ chức và cá nhân khác</i>	19.686.795.009	(511.500.129)	6.667.121.010	(511.500.129)
Tạm ứng	8.070.876.040	-	6.092.468.447	-
H.T.Foods pvt Ltd - Phải thu tiền xuất khẩu ủy thác	11.031.266.406	-	-	-
Các khoản phải thu ngắn hạn khác	584.652.563	(511.500.129)	574.652.563	(511.500.129)
Cộng	<u>19.892.411.940</u>	<u>(511.500.129)</u>	<u>6.667.121.010</u>	<u>(511.500.129)</u>

5b. Phải thu dài hạn khác

Là các khoản ký cược, ký quỹ dài hạn.

6. Nợ xấu

	<u>Số cuối kỳ</u>			<u>Số đầu năm</u>		
	<u>Thời gian quá hạn</u>	<u>Giá gốc</u>	<u>Giá trị có thể thu hồi</u>	<u>Thời gian quá hạn</u>	<u>Giá gốc</u>	<u>Giá trị có thể thu hồi</u>
<i>Các tổ chức và cá nhân khác</i>						
Mazzetta - Phải thu tiền bán hàng	Trên 3 năm	11.469.907.046	-	Trên 3 năm	11.432.875.491	-
Phải thu các tổ chức và cá nhân khác		4.055.003.587	-		4.051.499.174	-
Phải thu tiền bán hàng	Trên 3 năm	1.109.969.418	-	Trên 3 năm	1.106.465.005	-

CÔNG TY CỔ PHẦN CAMIMEX GROUP

Địa chỉ: Số 333 Cao Thắng, khóm 7, phường 8, TP. Cà Mau, tỉnh Cà Mau

BÁO CÁO TÀI CHÍNH GIỮA NIÊN ĐỘ

6 tháng đầu của năm tài chính kết thúc ngày 31 tháng 12 năm 2019

Bản thuyết minh Báo cáo tài chính giữa niên độ (tiếp theo)

	Số cuối kỳ			Số đầu năm		
	Thời gian quá hạn	Giá gốc	Giá trị có thể thu hồi	Thời gian quá hạn	Giá gốc	Giá trị có thể thu hồi
Phải thu khác	Trên 3 năm	511.500.129	-	Trên 3 năm	511.500.129	-
Trả trước người bán	Trên 3 năm	2.433.534.040	-	Trên 3 năm	2.433.534.040	-
Cộng		15.524.910.633	-		15.484.374.665	-

Tình hình biến động dự phòng nợ phải thu khó đòi như sau:

	Kỳ này	Kỳ trước
Số đầu năm	15.484.374.665	15.219.539.671
Trích lập dự phòng bổ sung	40.535.968	125.907.287
Số cuối kỳ	15.524.910.633	15.345.446.958

7. Hàng tồn kho

	Số cuối kỳ		Số đầu năm	
	Giá gốc	Dự phòng	Giá gốc	Dự phòng
Nguyên liệu, vật liệu	99.028.274	-	99.028.274	-
Cộng	99.028.274	-	99.028.274	-

8. Chi phí trả trước**8a. Chi phí trả trước ngắn hạn**

	Số cuối kỳ	Số đầu năm
Quyền khai thác tài nguyên nước	21.770.590	-
Phí quản lý niêm yết	9.999.998	-
Cộng	31.770.588	-

8b. Chi phí trả trước dài hạn

	Số cuối kỳ	Số đầu năm
Tiền thuê đất	1.238.847.774	1.256.889.246
Hệ thống phòng cháy, chữa cháy	56.804.682	105.494.406
Cộng	1.295.652.456	1.362.383.652

9. Tài sản cố định hữu hình

	Nhà cửa, vật kiến trúc	Máy móc, thiết bị	Cộng
Nguyên giá			
Số đầu năm	-	-	-
Mua trong kỳ	-	15.000.000.000	15.000.000.000
Đầu tư xây dựng cơ bản hoàn thành	2.335.371.155	-	2.335.371.155
Giảm do góp vốn vào công ty con	(2.335.371.155)	(15.000.000.000)	(17.335.371.155)
Số cuối kỳ	-	-	-
Giá trị hao mòn			
Số đầu năm	-	-	-
Khấu hao trong kỳ	-	-	-
Số cuối kỳ	-	-	-

CÔNG TY CỔ PHẦN CAMIMEX GROUP

Địa chỉ: Số 333 Cao Thắng, khóm 7, phường 8, TP. Cà Mau, tỉnh Cà Mau

BÁO CÁO TÀI CHÍNH GIỮA NIÊN ĐỘ

6 tháng đầu của năm tài chính kết thúc ngày 31 tháng 12 năm 2019

Bản thuyết minh Báo cáo tài chính giữa niên độ (tiếp theo)

	Nhà cửa, vật kiến trúc	Máy móc, thiết bị	Cộng
Giá trị còn lại			
Số đầu năm	-	-	-
Số cuối kỳ	-	-	-

10. Tài sản cố định vô hình

	Quyền sử dụng đất
Nguyên giá	
Số đầu năm	3.725.492.000
Số cuối kỳ	3.725.492.000
<i>Trong đó:</i>	
Đã khấu hao hết nhưng vẫn còn sử dụng	818.520.475
Giá trị hao mòn	
Số đầu năm	2.509.125.505
Khấu hao trong kỳ	153.761.952
Số cuối kỳ	2.662.887.457
Giá trị còn lại	
Số đầu năm	1.216.366.495
Số cuối kỳ	1.062.604.543

Toàn bộ quyền sử dụng đất có giá trị còn lại theo sổ sách là 1.062.604.543 VND đã được thế chấp để đảm bảo cho các khoản vay của Ngân hàng TMCP Ngoại thương Việt Nam - Chi nhánh Cà Mau (xem thuyết minh số V.18a).

11. Chi phí xây dựng cơ bản dở dang

	Số đầu năm	Kết chuyển vào TSCĐ trong kỳ	Số cuối kỳ
Mua sắm tài sản cố định	1.517.830.081	-	1.517.830.081
Xây dựng cơ bản dở dang	11.367.795.128	(2.335.371.155)	9.032.423.973
<i>Đầu tư mới kho lạnh 1.500 tấn – Xi nghiệp 5⁽ⁱ⁾</i>	6.641.020.885	(2.335.371.155)	4.305.649.730
<i>Hệ thống điện dự án nuôi tôm ở Kiên Giang</i>	4.129.922.243	-	4.129.922.243
<i>Khu nhà ở nuôi tôm</i>	596.852.000	-	596.852.000
Cộng	12.885.625.209	(2.335.371.155)	10.550.254.054

⁽ⁱ⁾ Công ty đã thế chấp công trình xây dựng dở dang với giá trị theo sổ sách tại ngày kết thúc kỳ kế toán là 4.305.649.730 VND (số đầu năm là 6.641.020.885 VND) để đảm bảo cho các khoản vay của Ngân hàng TMCP Ngoại thương Việt Nam - Chi nhánh Cà Mau (Xem thuyết minh số V.18a).

CÔNG TY CỔ PHẦN CAMIMEX GROUP

Địa chỉ: Số 333 Cao Thắng, khóm 7, phường 8, TP. Cà Mau, tỉnh Cà Mau

BÁO CÁO TÀI CHÍNH GIỮA NIÊN ĐỘ

6 tháng đầu của năm tài chính kết thúc ngày 31 tháng 12 năm 2019

Bản thuyết minh Báo cáo tài chính giữa niên độ (tiếp theo)**12. Phải trả người bán ngắn hạn****12a. Phải trả người bán ngắn hạn**

	<u>Số cuối kỳ</u>	<u>Số đầu năm</u>
Phải trả các bên liên quan	127.043.373.844	94.857.774.893
Công ty Cổ phần Camimex	110.185.373.644	91.915.333.594
Công ty Cổ phần Camimex Logistics	-	2.584.441.099
Công ty TNHH MTV Xuất nhập khẩu Thủy sản Vĩnh Hải	16.858.000.200	358.000.200
Phải trả các nhà cung cấp khác	3.651.560.249	5.567.690.939
Công ty Cổ phần Đầu tư và Xây dựng Cà Mau	-	1.413.083.000
Các nhà cung cấp khác	3.651.560.249	4.154.607.939
Cộng	<u>130.694.934.093</u>	<u>100.425.465.832</u>

12b. Nợ quá hạn chưa thanh toán

	<u>Số cuối kỳ</u>	<u>Số đầu năm</u>
Nợ quá hạn của các nhà cung cấp khác		
Tôm sinh thái	1.314.383.760	1.314.383.760
Các nhà cung cấp khác	2.410.563.290	2.429.980.579
Cộng	<u>3.724.947.050</u>	<u>3.744.364.339</u>

13. Người mua trả tiền trước ngắn hạn

	<u>Số cuối kỳ</u>	<u>Số đầu năm</u>
Trả trước của các khách hàng khác		
Bidfood Procurement Community Ltd	4.203.830.880	-
Pacific Rich Resources limited	244.026.635	244.026.635
Verwijs Import Export BV	106.957.187	106.957.187
Các khách hàng khác	305.150.429	196.483.750
Cộng	<u>4.859.965.131</u>	<u>547.467.572</u>

14. Thuế và các khoản phải nộp Nhà nước

Chi tiết về thuế và các khoản phải nộp Nhà nước được trình bày ở Phụ lục 01 đính kèm.

Thuế giá trị gia tăng

Công ty nộp thuế giá trị gia tăng theo phương pháp khấu trừ. Thuế suất thuế giá trị gia tăng như sau:

- Hàng thủy sản xuất khẩu	0%
- Hàng thủy sản chưa qua sơ chế bán ở khâu thương mại	Không chịu thuế
- Hàng thủy sản đã qua chế biến bán trong nước	10%
- Các dịch vụ khác	10%

Thuế xuất, nhập khẩu

Công ty kê khai và nộp theo thông báo của Hải quan.

CÔNG TY CỔ PHẦN CAMIMEX GROUP

Địa chỉ: Số 333 Cao Thắng, khóm 7, phường 8, TP. Cà Mau, tỉnh Cà Mau

BÁO CÁO TÀI CHÍNH GIỮA NIÊN ĐỘ

6 tháng đầu của năm tài chính kết thúc ngày 31 tháng 12 năm 2019

Bản thuyết minh Báo cáo tài chính giữa niên độ (tiếp theo)

Thuế thu nhập doanh nghiệp

Công ty phải nộp thuế thu nhập doanh nghiệp cho các khoản thu nhập tính thuế với thuế suất 20% (cùng kỳ năm trước thuế suất là 20%).

Thuế thu nhập doanh nghiệp phải nộp trong kỳ được dự tính như sau:

	Lũy kế từ đầu năm đến cuối kỳ này	
	Năm nay	Năm trước
Tổng lợi nhuận kế toán trước thuế	2.289.837.381	5.207.962.445
Các khoản điều chỉnh tăng, giảm lợi nhuận kế toán để xác định lợi nhuận chịu thuế thu nhập doanh nghiệp:		
- Các khoản điều chỉnh tăng	472.608.116	3.257.245.231
- Các khoản điều chỉnh giảm	(29.752.142)	(278.181.598)
Thu nhập chịu thuế	2.732.693.355	8.187.026.078
Thu nhập được miễn thuế	-	-
Lỗ các năm trước được chuyển	-	-
Thu nhập tính thuế	2.732.693.355	8.187.026.078
Thuế suất thuế thu nhập doanh nghiệp	20%	20%
Thuế thu nhập doanh nghiệp phải nộp theo thuế suất phổ thông	546.538.671	1.637.405.216
Thuế thu nhập doanh nghiệp chênh lệch do áp dụng thuế suất khác thuế suất phổ thông	-	(818.296.597)
Thuế thu nhập doanh nghiệp phải nộp	546.538.671	819.108.619

Việc xác định thuế thu nhập doanh nghiệp phải nộp của Công ty được căn cứ vào các quy định hiện hành về thuế. Tuy nhiên, những quy định này thay đổi theo từng thời kỳ và các quy định về thuế đối với nhiều loại giao dịch khác nhau có thể được giải thích theo nhiều cách khác nhau. Do vậy, số thuế được trình bày trên Báo cáo tài chính giữa niên độ có thể sẽ thay đổi khi cơ quan thuế kiểm tra.

Tiền thuê đất

Công ty phải nộp tiền thuê đất cho các khu đất đang sử dụng với mức tiền thuê theo thông báo hàng năm của Cục thuế tỉnh Cà Mau.

Thuế nhà đất

Thuế nhà đất được nộp theo thông báo của cơ quan thuế.

Các loại thuế khác

Công ty kê khai và nộp theo quy định.

15. Phải trả người lao động

Là tiền lương còn phải trả người lao động.

16. Chi phí phải trả ngắn hạn

Phải trả các tổ chức và cá nhân khác

Chi phí lãi vay phải trả

Cộng

	Số cuối kỳ	Số đầu năm
Phải trả các tổ chức và cá nhân khác	422.129.391	216.223.219
Chi phí lãi vay phải trả	422.129.391	216.223.219
Cộng	422.129.391	216.223.219

CÔNG TY CỔ PHẦN CAMIMEX GROUP

Địa chỉ: Số 333 Cao Thắng, khóm 7, phường 8, TP. Cà Mau, tỉnh Cà Mau

BÁO CÁO TÀI CHÍNH GIỮA NIÊN ĐỘ

6 tháng đầu của năm tài chính kết thúc ngày 31 tháng 12 năm 2019

Bản thuyết minh Báo cáo tài chính giữa niên độ (tiếp theo)

17. Phải trả khác

17a. Phải trả ngắn hạn khác

	<u>Số cuối kỳ</u>	<u>Số đầu năm</u>
Phải trả các bên liên quan	11.118.569.026	87.302.620
Ông Nguyễn An Ninh	78.761.998	78.761.998
Công ty Cổ phần Camimex - Phải trả cho hoạt động ủy thác xuất khẩu	11.039.807.028	8.540.622
Phải trả các tổ chức và cá nhân khác	14.025.975.029	12.834.650.191
Tài sản thừa chờ giải quyết	9.915.579	9.915.579
Kinh phí công đoàn	2.150.185.509	2.151.285.795
Bảo hiểm xã hội	2.600.277.230	2.262.153.736
Bảo hiểm y tế	-	238.553.908
Bảo hiểm thất nghiệp	-	79.517.970
Coop, Basel - Tiền mượn	7.925.250.586	7.252.877.078
Các khoản phải trả ngắn hạn khác	1.340.346.125	840.346.125
Cộng	25.144.544.055	12.921.952.811

17b. Phải trả dài hạn khác

	<u>Số cuối kỳ</u>	<u>Số đầu năm</u>
Phải trả các tổ chức và cá nhân khác		
Nhận ký quỹ, ký cược	450.000.000	450.000.000
Cộng	450.000.000	450.000.000

17c. Nợ quá hạn chưa thanh toán

	<u>Số cuối kỳ</u>	<u>Số đầu năm</u>
Nợ quá hạn chưa thanh toán cho các tổ chức và cá nhân khác		
Coop, Basel - Tiền mượn ⁽ⁱ⁾	7.925.250.586	7.252.877.078
Kinh phí công đoàn ⁽ⁱ⁾	2.150.185.509	2.151.285.795
Bảo hiểm xã hội ⁽ⁱ⁾	2.600.277.230	2.262.153.736
Bảo hiểm y tế	-	238.553.908
Bảo hiểm thất nghiệp	-	79.517.970
Thu tiền thanh lý hộ Nhà nước ⁽ⁱⁱ⁾	44.761.905	44.761.905
Cộng	12.720.475.230	12.029.150.392

(i) Các khoản nợ này chưa được thanh toán do Công ty đang gặp khó khăn về tài chính nên chưa có luồng tiền để thanh toán.

(ii) Khoản thu tiền thanh lý hộ Nhà nước 44.761.905 VND chưa được thanh toán do không có yêu cầu.

18. Vay và nợ

18a. Vay và nợ ngắn hạn

	<u>Số cuối kỳ</u>	<u>Số đầu năm</u>
Vay ngắn hạn phải trả các bên liên quan	4.470.000.000	1.900.000.000
Ông Bùi Đức Cường – Tiền mượn không lãi suất	4.370.000.000	1.800.000.000
Bà Châu Thị Hoàng Hà - Tiền mượn không lãi suất	100.000.000	100.000.000

CÔNG TY CỔ PHẦN CAMIMEX GROUP

Địa chỉ: Số 333 Cao Thắng, khóm 7, phường 8, TP. Cà Mau, tỉnh Cà Mau

BÁO CÁO TÀI CHÍNH GIỮA NIÊN ĐỘ

6 tháng đầu của năm tài chính kết thúc ngày 31 tháng 12 năm 2019

Bản thuyết minh Báo cáo tài chính giữa niên độ (tiếp theo)

	<u>Số cuối kỳ</u>	<u>Số đầu năm</u>
Vay ngắn hạn phải trả các tổ chức khác	162.070.598.691	174.487.419.575
Vay ngắn hạn ngân hàng	151.239.304.241	160.726.379.575
Ngân hàng TMCP Ngoại thương Việt Nam - Chi nhánh Cà Mau ⁽ⁱ⁾	109.451.209.841	118.498.885.575
Ngân hàng TMCP Sài Gòn Thương tín - Chi nhánh Cà Mau ⁽ⁱⁱ⁾	41.788.094.400	42.227.494.000
Vay dài hạn đến hạn trả	10.831.294.450	13.761.040.000
Ngân hàng Phát triển Việt Nam - Chi nhánh Ngân hàng Phát triển khu vực Minh Hải ⁽ⁱⁱⁱ⁾	10.831.294.450	13.761.040.000
Cộng	166.540.598.691	176.387.419.575

Công ty có khả năng trả được các khoản vay và nợ ngắn hạn.

- (i) Khoản vay Ngân hàng TMCP Ngoại thương Việt Nam – Chi nhánh Cà Mau để bổ sung vốn lưu động kinh doanh và chế biến hàng thủy sản xuất khẩu. Khoản vay được đảm bảo bằng hình thức thế chấp tài sản (xem thuyết minh số V.10 và V.11) và quyền sử dụng đất của bên thứ ba.
- (ii) Khoản vay Ngân hàng TMCP Sài Gòn Thương tín - Chi nhánh Cà Mau với hạn mức 50.000.000.000 VND để bổ sung vốn lưu động kinh doanh. Khoản vay được đảm bảo bằng hình thức thế chấp các khoản phải thu khách hàng thông qua các quyền đòi nợ (xem thuyết minh số V.3).
- (iii) Khoản vay Ngân hàng Phát triển Việt Nam - Chi nhánh Ngân hàng Phát triển khu vực Minh Hải bằng nguồn vốn ODA để đầu tư mới phân xưởng sản xuất.

Chi tiết số phát sinh về các khoản vay và nợ ngắn hạn trong kỳ như sau:

	<u>Số đầu năm</u>	<u>Số tiền vay phát sinh trong kỳ</u>		<u>Chênh lệch tỷ giá cuối kỳ</u>	<u>Số cuối kỳ</u>
		<u>Số tiền vay đã trả trong kỳ</u>	<u>Số tiền vay đã trả trong kỳ</u>		
Vay ngắn hạn ngân hàng	160.726.379.575	252.050.622.937	(261.321.094.245)	(216.604.026)	151.239.304.241
Vay ngắn hạn các cá nhân	1.900.000.000	16.600.000.000	(14.030.000.000)	-	4.470.000.000
Vay dài hạn đến hạn trả	13.761.040.000	-	(2.863.428.391)	(66.317.159)	10.831.294.450
Cộng	176.387.419.575	268.650.622.937	(278.214.522.636)	(282.921.185)	166.540.598.691

18b. Vay quá hạn chưa thanh toán

	<u>Số cuối kỳ</u>			<u>Số đầu năm</u>		
	<u>Gốc</u>	<u>Lãi</u>	<u>Cộng</u>	<u>Gốc</u>	<u>Lãi</u>	<u>Cộng</u>
Các đơn vị khác						
Vay	10.831.294.450	-	10.831.294.450	13.761.040.000	-	13.761.040.000
Vay Ngân hàng Phát triển Việt Nam - Chi nhánh Ngân hàng Phát triển khu vực Minh Hải ⁽ⁱ⁾	10.831.294.450	-	10.831.294.450	13.761.040.000	-	13.761.040.000
Cộng	10.831.294.450	-	10.831.294.450	13.761.040.000	-	13.761.040.000

- (i) Khoản vay này chưa được thanh toán do Công ty đang làm việc với Ngân hàng và chưa xác định được thời gian tất toán khoản nợ.

CÔNG TY CỔ PHẦN CAMIMEX GROUP

Địa chỉ: Số 333 Cao Thắng, khóm 7, phường 8, TP. Cà Mau, tỉnh Cà Mau

BÁO CÁO TÀI CHÍNH GIỮA NIÊN ĐỘ

6 tháng đầu của năm tài chính kết thúc ngày 31 tháng 12 năm 2019

Bản thuyết minh Báo cáo tài chính giữa niên độ (tiếp theo)**19. Quỹ khen thưởng, phúc lợi**

	<u>Số cuối kỳ</u>	<u>Số đầu năm</u>
Quỹ khen thưởng	513.225.065	513.225.065
Quỹ phúc lợi đã hình thành tài sản cố định	394.801.379	394.801.379
Quỹ thưởng Ban quản lý, điều hành	107.025.472	107.025.472
Cộng	<u>1.015.051.916</u>	<u>1.015.051.916</u>

20. Thuế thu nhập hoãn lại phải trả

Thuế thu nhập hoãn lại phải trả liên quan đến lãi chênh lệch tỷ giá do đánh giá lại cuối kỳ của khoản mục tiền và nợ phải thu gốc ngoại tệ. Chi tiết phát sinh như sau:

	<u>Kỳ này</u>	<u>Kỳ trước</u>
Số đầu năm	3.145.650	-
Ghi nhận vào kết quả kinh doanh	4.292.386	19.212.126
Số cuối kỳ	<u>7.438.036</u>	<u>19.212.126</u>

Thuế suất thuế thu nhập doanh nghiệp sử dụng để xác định giá trị thuế thu nhập hoãn lại phải trả là 20% (cùng kỳ năm trước thuế suất là 10%).

21. Vốn chủ sở hữu**21a. Bảng đối chiếu biến động của vốn chủ sở hữu**

	<u>Vốn đầu tư của chủ sở hữu</u>	<u>Quỹ đầu tư phát triển</u>	<u>Lợi nhuận sau thuế chưa phân phối</u>	<u>Cộng</u>
Số dư đầu năm trước	132.212.340.000	1.995.223.836	41.956.051.057	176.163.614.893
Lợi nhuận trong kỳ trước	-	-	4.361.035.666	4.361.035.666
Số dư cuối kỳ trước	<u>132.212.340.000</u>	<u>1.995.223.836</u>	<u>46.317.086.723</u>	<u>180.524.650.559</u>
Số dư đầu năm nay	132.212.340.000	1.995.223.836	51.973.125.286	186.180.689.122
Lợi nhuận trong kỳ này	-	-	1.739.006.324	1.739.006.324
Số dư cuối kỳ này	<u>132.212.340.000</u>	<u>1.995.223.836</u>	<u>53.712.131.610</u>	<u>187.919.695.446</u>

21b. Chi tiết vốn góp của chủ sở hữu

	<u>Số cuối kỳ</u>	<u>Số đầu năm</u>
Cổ đông góp vốn	132.212.340.000	132.212.340.000
Cộng	<u>132.212.340.000</u>	<u>132.212.340.000</u>

Tình hình góp vốn điều lệ như sau:

	<u>Theo Giấy chứng nhận đăng ký doanh nghiệp</u>		<u>Vốn điều lệ đã góp (VND)</u>	<u>Vốn điều lệ còn phải góp (VND)</u>
	<u>VND</u>	<u>Tỷ lệ (%)</u>		
Cổ đông góp vốn	132.212.340.000	100	132.212.340.000	-
Cộng	<u>132.212.340.000</u>	<u>100</u>	<u>132.212.340.000</u>	<u>-</u>

CÔNG TY CỔ PHẦN CAMIMEX GROUP

Địa chỉ: Số 333 Cao Thắng, khóm 7, phường 8, TP. Cà Mau, tỉnh Cà Mau

BÁO CÁO TÀI CHÍNH GIỮA NIÊN ĐỘ

6 tháng đầu của năm tài chính kết thúc ngày 31 tháng 12 năm 2019

Bản thuyết minh Báo cáo tài chính giữa niên độ (tiếp theo)**21c. Cổ phiếu**

	<u>Số cuối kỳ</u>	<u>Số đầu năm</u>
Số lượng cổ phiếu đăng ký phát hành	13.221.234	13.221.234
Số lượng cổ phiếu đã bán ra công chúng	13.221.234	13.221.234
- Cổ phiếu phổ thông	13.221.234	13.221.234
- Cổ phiếu ưu đãi	-	-
Số lượng cổ phiếu được mua lại	-	-
- Cổ phiếu phổ thông	-	-
- Cổ phiếu ưu đãi	-	-
Số lượng cổ phiếu đang lưu hành	13.221.234	13.221.234
- Cổ phiếu phổ thông	13.221.234	13.221.234
- Cổ phiếu ưu đãi	-	-

Mệnh giá cổ phiếu đang lưu hành: 10.000 VND.

22. Các khoản mục ngoài Bảng cân đối kế toán giữa niên độ**Ngoại tệ các loại**

	<u>Số cuối kỳ</u>	<u>Số đầu năm</u>
Dollar Mỹ (USD)	9.781	3.880,99
Euro (EUR)	19,66	19,66

VI. THÔNG TIN BỔ SUNG CHO CÁC KHOẢN MỤC TRÌNH BÀY TRONG BÁO CÁO KẾT QUẢ HOẠT ĐỘNG KINH DOANH GIỮA NIÊN ĐỘ**1. Doanh thu bán hàng và cung cấp dịch vụ****1a. Tổng doanh thu**

	<u>Lũy kế từ đầu năm đến cuối kỳ này</u>	
	<u>Năm nay</u>	<u>Năm trước</u>
Doanh thu bán hàng hóa	59.933.383.410	-
Doanh thu bán thành phẩm	-	500.466.666.447
Doanh thu cung cấp dịch vụ	115.338.384	-
Cộng	<u>60.048.721.794</u>	<u>500.466.666.447</u>

1b. Doanh thu bán hàng và cung cấp dịch vụ cho các bên liên quan

Ngoài giao dịch bán hàng và cung cấp dịch vụ cho các công ty con được trình bày ở thuyết minh số V.2, Công ty không phát sinh giao dịch bán hàng và cung cấp dịch vụ cho các bên liên quan không phải là công ty con.

2. Các khoản giảm trừ doanh thu

	<u>Lũy kế từ đầu năm đến cuối kỳ này</u>	
	<u>Năm nay</u>	<u>Năm trước</u>
Chiết khấu thương mại	2.237.500	288.859.396
Hàng bán bị trả lại	2.628.477.684	-
Giảm giá hàng bán	-	22.675.000
Cộng	<u>2.630.715.184</u>	<u>311.534.396</u>

CÔNG TY CỔ PHẦN CAMIMEX GROUP

Địa chỉ: Số 333 Cao Thắng, khóm 7, phường 8, TP. Cà Mau, tỉnh Cà Mau

BÁO CÁO TÀI CHÍNH GIỮA NIÊN ĐỘ

6 tháng đầu của năm tài chính kết thúc ngày 31 tháng 12 năm 2019

Bản thuyết minh Báo cáo tài chính giữa niên độ (tiếp theo)

3. Giá vốn hàng bán

	Luỹ kế từ đầu năm đến cuối kỳ này	
	Năm nay	Năm trước
Giá vốn của hàng hóa đã bán	40.008.998.342	-
Giá vốn của thành phẩm đã bán	-	469.832.703.932
Dự phòng giảm giá hàng tồn kho	-	9.435.565
Cộng	40.008.998.342	469.842.139.497

4. Doanh thu hoạt động tài chính

	Luỹ kế từ đầu năm đến cuối kỳ này	
	Năm nay	Năm trước
Lãi tiền gửi không kỳ hạn	669.418	554.093
Lãi chênh lệch tỷ giá phát sinh	581.658.101	395.091.317
Cộng	582.327.519	395.645.410

5. Chi phí tài chính

	Luỹ kế từ đầu năm đến cuối kỳ này	
	Năm nay	Năm trước
Chi phí lãi vay	5.134.558.630	5.383.959.531
Lỗ chênh lệch tỷ giá phát sinh	939.343.264	807.066.357
Lỗ chênh lệch tỷ giá do đánh giá lại các khoản mục tiền tệ có gốc ngoại tệ	359.812.892	435.928.220
Dự phòng tổn thất đầu tư	3.453.858.794	-
Cộng	9.887.573.580	6.626.954.108

6. Chi phí bán hàng

	Luỹ kế từ đầu năm đến cuối kỳ này	
	Năm nay	Năm trước
Chi phí cho nhân viên	-	1.739.665.090
Chi phí khấu hao tài sản cố định	-	292.225.155
Chi phí dịch vụ mua ngoài	2.912.905.977	7.101.304.746
Các chi phí khác	930.672.694	1.550.136.055
Cộng	3.843.578.671	10.683.331.046

7. Chi phí quản lý doanh nghiệp

	Luỹ kế từ đầu năm đến cuối kỳ này	
	Năm nay	Năm trước
Chi phí cho nhân viên	800.604.486	3.426.004.594
Thuế, phí và lệ phí	63.595.296	392.806.656
Dự phòng phải thu khó đòi	40.535.968	125.907.287
Chi phí dịch vụ mua ngoài	82.459.656	71.610.574
Các chi phí khác	1.024.818.713	1.646.784.536
Cộng	2.012.014.119	5.663.113.647

CÔNG TY CỔ PHẦN CAMIMEX GROUP

Địa chỉ: Số 333 Cao Thắng, khóm 7, phường 8, TP. Cà Mau, tỉnh Cà Mau

BÁO CÁO TÀI CHÍNH GIỮA NIÊN ĐỘ

6 tháng đầu của năm tài chính kết thúc ngày 31 tháng 12 năm 2019

Bản thuyết minh Báo cáo tài chính giữa niên độ (tiếp theo)**8. Thu nhập khác**

	Luỹ kế từ đầu năm đến cuối kỳ này	
	Năm nay	Năm trước
Thu nhập từ đánh giá lại tài sản cố định đầu tư vào công ty con	233.537.115	-
Thu nhập khác	-	4.060.110
Cộng	233.537.115	4.060.110

9. Chi phí khác

	Luỹ kế từ đầu năm đến cuối kỳ này	
	Năm nay	Năm trước
Chi phí khấu hao tài sản không phục vụ hoạt động sản xuất kinh doanh	153.761.952	595.860.944
Tiền phạt vi phạm hành chính	-	1.934.617.112
Lãi quá hạn	33.516.475	858.772
Chi phí khác	4.590.724	-
Cộng	191.869.151	2.531.336.828

10. Chi phí thuế thu nhập doanh nghiệp hoãn lại

	Luỹ kế từ đầu năm đến cuối kỳ này	
	Năm nay	Năm trước
Chi phí thuế thu nhập doanh nghiệp hoãn lại phát sinh từ các khoản chênh lệch tạm thời phải chịu thuế	4.292.386	19.212.126
Chi phí thuế thu nhập doanh nghiệp hoãn lại phát sinh từ việc hoàn nhập tài sản thuế thu nhập hoãn lại	-	8.606.034
Cộng	4.292.386	27.818.160

11. Lãi trên cổ phiếu

Thông tin về lãi trên cổ phiếu được trình bày trên Báo cáo tài chính hợp nhất giữa niên độ.

12. Chi phí sản xuất kinh doanh theo yếu tố

	Luỹ kế từ đầu năm đến cuối kỳ này	
	Năm nay	Năm trước
Chi phí nguyên liệu, vật liệu	-	185.499.590.065
Chi phí nhân công	800.604.486	5.166.278.915
Chi phí khấu hao tài sản cố định	153.761.952	888.086.099
Chi phí dịch vụ mua ngoài	3.058.960.929	40.699.518.948
Chi phí khác	1.996.027.375	3.374.396.855
Cộng	6.009.354.742	235.627.870.882

VII. NHỮNG THÔNG TIN KHÁC**1. Giao dịch và số dư với các bên liên quan**

Các bên liên quan với Công ty bao gồm: các thành viên quản lý chủ chốt, các cá nhân có liên quan với các thành viên quản lý chủ chốt và các bên liên quan khác.

CÔNG TY CỔ PHẦN CAMIMEX GROUP

Địa chỉ: Số 333 Cao Thắng, khóm 7, phường 8, TP. Cà Mau, tỉnh Cà Mau

BÁO CÁO TÀI CHÍNH GIỮA NIÊN ĐỘ

6 tháng đầu của năm tài chính kết thúc ngày 31 tháng 12 năm 2019

Bản thuyết minh Báo cáo tài chính giữa niên độ (tiếp theo)**1a. Giao dịch và số dư với các thành viên quản lý chủ chốt và các cá nhân có liên quan với các thành viên quản lý chủ chốt**

Các thành viên quản lý chủ chốt gồm: các thành viên Hội đồng quản trị và các thành viên Ban Tổng Giám đốc. Các cá nhân có liên quan với các thành viên quản lý chủ chốt là các thành viên mật thiết trong gia đình các thành viên quản lý chủ chốt.

Giao dịch với các thành viên quản lý chủ chốt và các cá nhân có liên quan với các thành viên quản lý chủ chốt

Công ty không phát sinh giao dịch bán hàng và cung cấp dịch vụ cho các thành viên quản lý chủ chốt và các cá nhân có liên quan với các thành viên quản lý chủ chốt và chỉ phát sinh các giao dịch sau với các thành viên Hội đồng quản trị, các thành viên Ban Tổng Giám đốc và các cá nhân có liên quan với các thành viên quản lý chủ chốt:

	Luỹ kế từ đầu năm đến cuối kỳ này	
	Năm nay	Năm trước
Các thành viên Hội đồng quản trị		
Vay tiền không lãi suất	10.600.000.000	2.500.000.000
Trả tiền vay	(8.030.000.000)	(2.500.000.000)

Công nợ với các thành viên quản lý chủ chốt và các cá nhân có liên quan với các thành viên quản lý chủ chốt

Công nợ với các thành viên quản lý chủ chốt và các cá nhân có liên quan với các thành viên quản lý chủ chốt được trình bày tại các thuyết minh số V.17a và V.18a.

Các khoản công nợ phải thu các thành viên quản lý chủ chốt và các cá nhân có liên quan với các thành viên quản lý chủ chốt không có bảo đảm và sẽ được thanh toán bằng tiền. Không có khoản dự phòng phải thu khó đòi nào được lập cho các khoản nợ phải thu các thành viên quản lý chủ chốt và các cá nhân có liên quan với các thành viên quản lý chủ chốt.

Thu nhập của các thành viên quản lý chủ chốt

	Luỹ kế từ đầu năm đến cuối kỳ này	
	Năm nay	Năm trước
Tiền lương, thưởng	345.169.860	354.176.880
Phụ cấp, thù lao	156.000.000	156.000.000
Cộng	501.169.860	510.176.880

1b. Giao dịch và số dư với các bên liên quan khác

Các bên liên quan khác với Công ty gồm:

Bên liên quan khác	Mối quan hệ
Công ty Cổ phần Camimex	Công ty con
Công ty TNHH MTV Sản xuất tôm giống sinh thái – Camimex	Công ty con
Công ty Cổ phần Camimex Logistics	Công ty con
Công ty Cổ phần Camimex Foods	Công ty con
Công ty TNHH MTV Xuất nhập khẩu Thủy sản Vĩnh Hải	Công ty có thành viên có mối quan hệ mật thiết

CÔNG TY CỔ PHẦN CAMIMEX GROUP

Địa chỉ: Số 333 Cao Thắng, khóm 7, phường 8, TP. Cà Mau, tỉnh Cà Mau

BÁO CÁO TÀI CHÍNH GIỮA NIÊN ĐỘ

6 tháng đầu của năm tài chính kết thúc ngày 31 tháng 12 năm 2019

Bản thuyết minh Báo cáo tài chính giữa niên độ (tiếp theo)

Giao dịch với các bên liên quan khác

Ngoài các giao dịch phát sinh với các công ty con đã được trình bày ở thuyết minh số V.2, Công ty chỉ phát sinh giao dịch về mua tài sản cố định với Công ty TNHH MTV Xuất nhập khẩu Thủy sản Vĩnh Hải với số tiền là 15.000.000.000 VND (cùng kỳ năm trước không có giao dịch phát sinh).

Giá hàng hóa, dịch vụ cung cấp cho các bên liên quan khác là giá thỏa thuận. Việc mua hàng hóa, dịch vụ từ các bên liên quan khác được thực hiện theo giá thỏa thuận.

Cam kết bảo lãnh

Công ty Cổ phần Camimex dùng quyền sử dụng đất thuộc sở hữu của mình để bảo đảm cho khoản vay của Công ty tại Ngân hàng TMCP Ngoại thương Việt Nam – Chi nhánh Cà Mau với số dư nợ gốc và tiền lãi cùng các nghĩa vụ tài chính phát sinh từ số nợ gốc này tối đa là 140.000.000.000 VND (xem thuyết minh số V.18a).

Công nợ với các bên liên quan khác

Công nợ với các bên liên quan khác được trình bày tại các thuyết minh số V.3, V.4, V.5a, V.12a và V.17a.

Các khoản công nợ phải thu các bên liên quan khác không có bảo đảm và sẽ được thanh toán bằng tiền. Không có khoản dự phòng phải thu khó đòi nào được lập cho các khoản nợ phải thu các bên liên quan khác.

2. Thông tin về bộ phận

Thông tin bộ phận được trình bày theo lĩnh vực kinh doanh và khu vực địa lý. Báo cáo bộ phận chính yếu là theo lĩnh vực kinh doanh do các hoạt động kinh doanh của Công ty được tổ chức và quản lý theo tính chất của sản phẩm.

2a. Thông tin về lĩnh vực kinh doanh

Hoạt động của Công ty chỉ nằm trong một lĩnh vực kinh doanh là hoạt động thủy sản.

2b. Thông tin về khu vực địa lý

Hoạt động của Công ty được phân bố ở trong nước và nước ngoài.

Chi tiết doanh thu thuần về bán hàng và cung cấp dịch vụ ra bên ngoài theo khu vực địa lý dựa trên vị trí của khách hàng như sau:

	Luỹ kế từ đầu năm đến cuối kỳ này	
	Năm nay	Năm trước
Trong nước	2.485.849.486	314.754.681.397
Nước ngoài	54.932.157.124	185.400.450.654
Cộng	57.418.006.610	500.155.132.051

CÔNG TY CỔ PHẦN CAMIMEX GROUP

Địa chỉ: Số 333 Cao Thắng, khóm 7, phường 8, TP. Cà Mau, tỉnh Cà Mau

BÁO CÁO TÀI CHÍNH GIỮA NIÊN ĐỘ

6 tháng đầu của năm tài chính kết thúc ngày 31 tháng 12 năm 2019

Bản thuyết minh Báo cáo tài chính giữa niên độ (tiếp theo)

3. Sự kiện phát sinh sau ngày kết thúc kỳ kế toán

Không có sự kiện trọng yếu nào phát sinh sau ngày kết thúc kỳ kế toán yêu cầu phải điều chỉnh số liệu hoặc công bố trên Báo cáo tài chính giữa niên độ.

Cà Mau, ngày 05 tháng 8 năm 2019



Lữ Hồng Lam
Người lập



Nguyễn Trọng Hà
Kế toán trưởng

Bùi Đức Cường
Phó Tổng Giám đốc

CÔNG TY CỔ PHẦN CAMIMEX GROUP

Địa chỉ: 333, Cao Thắng, phường 8, TP. Cà Mau, tỉnh Cà Mau

BÁO CÁO TÀI CHÍNH GIỮA NIÊN ĐỘ



6 tháng đầu của năm tài chính kết thúc ngày 31 tháng 12 năm 2019

Phụ lục 01: Bảng tăng, giảm thuế và các khoản phải nộp Nhà nước

Đơn vị tính: VND

	Số đầu năm		Số phát sinh trong kỳ		Số cuối kỳ		
	Phải nộp	Phải thu	Số phải nộp	Số đã nộp	Giảm khác (*)	Phải nộp	Phải thu
Thuế GTGT hàng bán nội địa	-	-	-	-	-	-	-
Thuế xuất, nhập khẩu	-	4.857.751.500	-	-	-	-	4.857.751.500
Thuế thu nhập doanh nghiệp	4.373.180.580	-	546.538.671	-	(2.334.311.156)	2.585.408.095	-
Thuế thu nhập cá nhân	594.707.667	-	120.869.600	(24.935.947)	-	690.641.320	-
Thuế nhà đất, tiền thuê đất	12.316.619.979	-	22.691.664	(197.319.271)	-	12.141.992.372	-
Các loại thuế khác	-	-	4.000.000	(4.000.000)	-	-	-
Phi, lệ phí và các khoản phải nộp khác	-	-	73.967.809	(25.902.263)	(39.912.750)	8.152.796	-
Cộng	17.284.508.226	4.857.751.500	768.067.744	(252.157.481)	(2.374.223.906)	15.426.194.583	4.857.751.500

(*) Giám theo Quyết định số 655/QĐ-CT ngày 26/4/2019 và số 1074 ngày 28/6/2019 của Cục thuế tỉnh Cà Mau về việc hoàn thuế kiểm bù trừ ngân sách Nhà nước.


Lê Hồng Lam
Người lập

Nguyễn Trọng Hà
Kế toán trưởngBùi Đức Cường
Phó Tổng Giám đốc